CATALOG

テイシン総合カタログ

CATALOG

T.SIN®

No. 11

SPACERS

RoHS2 対応

SBA-M2 シリーズ

材質	黄銅:C3604BD
メッキ	ニッケルメッキ
L寸公差	30以下±0.1mm

寸法図

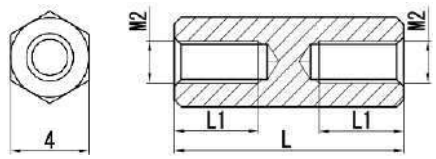

	品番	L寸	L1
	SBA-203E	3	全ネジ
	SBA-204E	4	全ネジ
	SBA-205E	5	全ネジ
☆	SBA-205.5E	5.5	全ネジ
	SBA-206E	6	全ネジ
	SBA-207E	7	全ネジ
	SBA-208E	8	全ネジ
	SBA-209E	9	全ネジ
	SBA-210E	10	全ネジ
☆	SBA-211E	11	全ネジ
	SBA-212E	12	全ネジ
	SBA-213E	13	5
	SBA-214E	14	5
	SBA-215E	15	5
	SBA-218E	18	5
	SBA-220E	20	5
	SBA-225E	25	5
☆	SBA-228E	28	5
	SBA-230E	30	5

SBA-M2.6 シリーズ

材質	黄銅:C3604BD
メッキ	ニッケルメッキ
L寸公差	30以下±0.1mm

寸法図

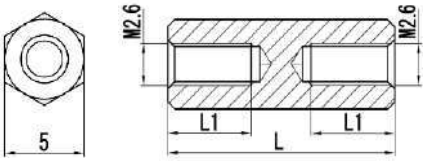

	品番	L寸	L1
☆	SBA-2603E	3	全ネジ
	SBA-2604E	4	全ネジ
	SBA-2605E	5	全ネジ
	SBA-2606E	6	全ネジ
☆	SBA-2606.5E	6.5	全ネジ
	SBA-2607E	7	全ネジ
	SBA-2608E	8	全ネジ
	SBA-2609E	9	全ネジ
	SBA-2610E	10	全ネジ
	SBA-2611E	11	全ネジ
	SBA-2612E	12	全ネジ
	SBA-2613E	13	全ネジ
	SBA-2614E	14	全ネジ
	SBA-2615E	15	全ネジ
	SBA-2616E	16	5
	SBA-2617E	17	5
	SBA-2618E	18	5
	SBA-2620E	20	5
	SBA-2625E	25	5
	SBA-2630E	30	5

☆ ＝新規導入品

SPACERS

RoHS2 対応

SBA-M3 シリーズ

寸法図	材質	黄銅:C3604BD
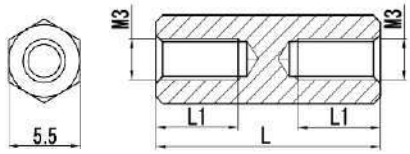	メッキ	ニッケルメッキ
	L寸公差	60以下±0.1mm
		65～100以下±0.2mm

	品番	L寸	L1
	SBA-303E	3	全ネジ
	SBA-304E	4	全ネジ
☆	SBA-304.5E	4.5	全ネジ
	SBA-305E	5	全ネジ
☆	SBA-305.5E	5.5	全ネジ
	SBA-306E	6	全ネジ
☆	SBA-306.5E	6.5	全ネジ
	SBA-307E	7	全ネジ
	SBA-307.5E	7.5	全ネジ
	SBA-308E	8	全ネジ
	SBA-309E	9	全ネジ
	SBA-310E	10	全ネジ
	SBA-311E	11	全ネジ
	SBA-312E	12	全ネジ
	SBA-312.5E	12.5	全ネジ
	SBA-313E	13	全ネジ
	SBA-314E	14	全ネジ
☆	SBA-314.5E	14.5	全ネジ
	SBA-315E	15	全ネジ
	SBA-316E	16	全ネジ
☆	SBA-316.5E	16.5	全ネジ
	SBA-317E	17	全ネジ
	SBA-317.5E	17.5	全ネジ
	SBA-318E	18	全ネジ
	SBA-319E	19	7
	SBA-320E	20	7
	SBA-321E	21	7
	SBA-322E	22	7
	SBA-323E	23	7
	SBA-324E	24	7
	SBA-325E	25	7
	SBA-326E	26	7
	SBA-327E	27	7
	SBA-328E	28	7
	SBA-329E	29	7

	品番	L寸	L1
	SBA-330E	30	7
	SBA-331E	31	7
	SBA-332E	32	7
	SBA-333E	33	7
	SBA-334E	34	7
	SBA-335E	35	7
	SBA-336E	36	7
	SBA-337E	37	7
	SBA-338E	38	7
	SBA-339E	39	7
	SBA-340E	40	7
	SBA-341E	41	7
	SBA-342E	42	7
	SBA-343E	43	7
	SBA-344E	44	7
	SBA-345E	45	7
	SBA-346E	46	7
	SBA-347E	47	7
	SBA-348E	48	7
☆	SBA-349E	49	7
	SBA-350E	50	7
	SBA-355E	55	7
	SBA-360E	60	7
	SBA-365E	65	7
	SBA-370E	70	7
☆	SBA-375E	75	7
	SBA-380E	80	7
☆	SBA-385E	85	7
	SBA-395E	95	7
☆	SBA-3100E	100	7

☆ ＝新規導入品

SPACERS

RoHS2 対応

S6BA-M3 シリーズ

寸法図		
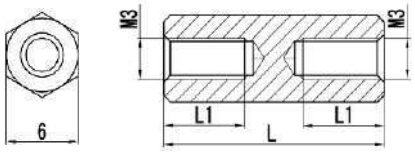	材質	黄銅:C3604BD
	メッキ	ニッケルメッキ
	L寸公差	60以下±0.1mm
		65～100以下±0.2mm

品番	L寸	L1
S6BA-305E	5	全ネジ
S6BA-306E	6	全ネジ
S6BA-307E	7	全ネジ
S6BA-308E	8	全ネジ
S6BA-309E	9	全ネジ
S6BA-310E	10	全ネジ
S6BA-311E	11	全ネジ
S6BA-312E	12	全ネジ
S6BA-313E	13	全ネジ
S6BA-314E	14	全ネジ
S6BA-315E	15	全ネジ
S6BA-316E	16	全ネジ
S6BA-317E	17	全ネジ
S6BA-318E	18	全ネジ
S6BA-319E	19	7
S6BA-320E	20	7
S6BA-321E	21	7
S6BA-322E	22	7
S6BA-323E	23	7
S6BA-324E	24	7
S6BA-325E	25	7
S6BA-326E	26	7
S6BA-327E	27	7
S6BA-328E	28	7
S6BA-329E	29	7
S6BA-330E	30	7
S6BA-331E	31	7
S6BA-332E	32	7
S6BA-333E	33	7

	品番	L寸	L1
	S6BA-335E	35	7
	S6BA-336E	36	7
	S6BA-338E	38	7
	S6BA-340E	40	7
	S6BA-341E	41	7
	S6BA-342E	42	7
	S6BA-344E	44	7
	S6BA-345E	45	7
	S6BA-347E	47	7
	S6BA-350E	50	7
	S6BA-351E	51	7
	S6BA-352E	52	7
	S6BA-355E	55	7
	S6BA-356E	56	7
	S6BA-358E	58	7
	S6BA-359E	59	7
	S6BA-360E	60	7
	S6BA-375E	75	7
	S6BA-380E	80	7
	S6BA-385E	85	7
☆	S6BA-390E	90	7
	S6BA-3100E	100	7

SPACERS

RoHS2 対応

SBA-M4 シリーズ

材質	黄銅:C3604BD
メッキ	ニッケルメッキ
L寸公差	60以下±0.1mm
	65～100以下±0.2mm

寸法図

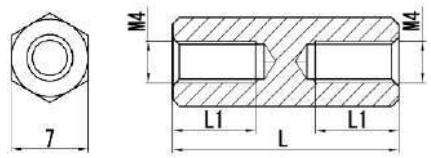

	品番	L寸	L1
	SBA-405E	5	全ネジ
	SBA-407E	7	全ネジ
	SBA-408E	8	全ネジ
	SBA-410E	10	全ネジ
☆	SBA-411E	11	全ネジ
	SBA-412E	12	全ネジ
	SBA-413E	13	全ネジ
	SBA-415E	15	全ネジ
	SBA-418E	18	全ネジ
	SBA-420E	20	8
	SBA-423E	23	8
	SBA-425E	25	8
	SBA-430E	30	8
	SBA-435E	35	8
	SBA-440E	40	8
	SBA-445E	45	8
	SBA-450E	50	8
	SBA-455E	55	8
	SBA-460E	60	8
	SBA-470E	70	8
	SBA-480E	80	8
	SBA-490E	90	8
☆	SBA-4100E	100	8

SBA-M5 シリーズ

材質	黄銅:C3604BD
メッキ	ニッケルメッキ
L寸公差	60以下±0.1mm
	65～100以下±0.2mm
	100以上～±0.3mm

寸法図

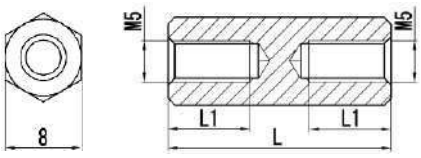

品番	L寸	L1
SBA-510E	10	全ネジ
SBA-512E	12	全ネジ
SBA-515E	15	全ネジ
SBA-518E	18	全ネジ
SBA-520E	20	8
SBA-525E	25	8
SBA-530E	30	8
SBA-540E	40	8
SBA-560E	60	8
SBA-580E	80	8
SBA-590E	90	8
SBA-5100E	100	8
SBA-5125E	125	8
SBA-5150E	150	8

☆ ＝新規導入品

SPACERS

RoHS2 対応

SBB-M2 シリーズ

材質	黄銅:C3604BD
メッキ	ニッケルメッキ
L寸公差	30以下±0.1mm

寸法図

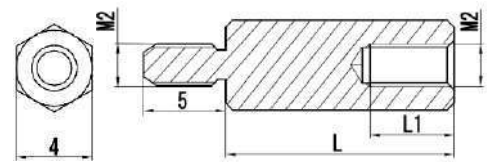

	品番	L寸	L1
	SBB-204E	4	2
☆	SBB-204.5E	4.5	2
	SBB-205E	5	2
	SBB-206E	6	3
	SBB-207E	7	4
	SBB-208E	8	5
	SBB-209E	9	5
	SBB-210E	10	5
	SBB-212E	12	5
	SBB-212.5E	12.5	5
☆	SBB-213E	13	5
	SBB-213.5E	13.5	5
	SBB-214E	14	5
☆	SBB-215E	15	5
	SBB-216E	16	5
	SBB-218E	18	5
☆	SBB-220E	20	5
	SBB-222E	22	5
	SBB-225E	25	5
	SBB-230E	30	5

SBB-M2.6 シリーズ

材質	黄銅:C3604BD
メッキ	ニッケルメッキ
L寸公差	30以下±0.1mm

寸法図

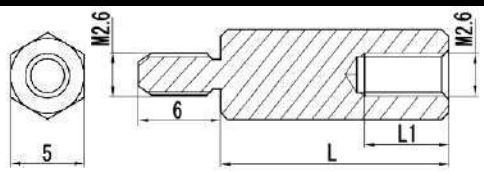

	品番	L寸	L1
	SBB-2604E	4	2
	SBB-2605E	5	2
☆	SBB-2605.5E	5.5	3
	SBB-2606E	6	3
	SBB-2607E	7	4
	SBB-2608E	8	5
	SBB-2609E	9	6
	SBB-2610E	10	7
	SBB-2612E	12	7
	SBB-2613E	13	7
	SBB-2614E	14	7
	SBB-2615E	15	7
	SBB-2616E	16	7
	SBB-2618E	18	7
	SBB-2620E	20	7
	SBB-2625E	25	7
	SBB-2630E	30	7

☆ ＝新規導入品

SPACERS

RoHS2 対応

SBB-M3 シリーズ

寸法図

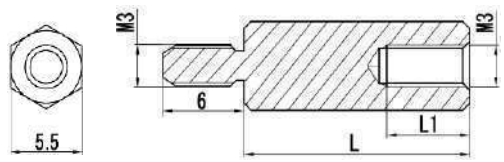

材質	黄銅:C3604BD
メッキ	ニッケルメッキ
L寸公差	60以下±0.1mm
	65～100以下±0.2mm

	品番	L寸	L1
	SBB-304E	4	2
	SBB-305E	5	3
☆	SBB-305.5E	5.5	3
	SBB-306E	6	3
☆	SBB-306.5E	6.5	3.5
	SBB-307E	7	4
	SBB-307.5E	7.5	4
	SBB-308E	8	5
☆	SBB-308.5E	8.5	5.5
	SBB-309E	9	6
	SBB-310E	10	7
☆	SBB-310.5E	10.5	7
	SBB-311E	11	7
☆	SBB-311.5E	11.5	7
	SBB-312E	12	7
	SBB-312.5E	12.5	7
	SBB-313E	13	7
☆	SBB-313.5E	13.5	7
	SBB-314E	14	7
☆	SBB-314.5E	14.5	7
	SBB-315E	15	7
	SBB-316E	16	7
	SBB-317E	17	7
	SBB-317.5E	17.5	7
	SBB-318E	18	7
	SBB-318.5E	18.5	7
	SBB-319E	19	7
☆	SBB-319.5E	19.5	7
	SBB-320E	20	7
	SBB-321E	21	7
	SBB-322E	22	7
	SBB-323E	23	7
	SBB-324E	24	7
	SBB-325E	25	7

	品番	L寸	L1
	SBB-326E	26	7
	SBB-327E	27	7
	SBB-328E	28	7
	SBB-329E	29	7
	SBB-330E	30	7
	SBB-331E	31	7
	SBB-332E	32	7
	SBB-333E	33	7
	SBB-334E	34	7
	SBB-335E	35	7
	SBB-336E	36	7
	SBB-337E	37	7
	SBB-338E	38	7
	SBB-339E	39	7
	SBB-340E	40	7
	SBB-341E	41	7
	SBB-342E	42	7
	SBB-343E	43	7
	SBB-344E	44	7
	SBB-345E	45	7
	SBB-346E	46	7
	SBB-347E	47	7
	SBB-348E	48	7
	SBB-349E	49	7
	SBB-350E	50	7
	SBB-355E	55	7
	SBB-360E	60	7
	SBB-365E	65	7
	SBB-370E	70	7
☆	SBB-375E	75	7
	SBB-380E	80	7
	SBB-385E	85	7
	SBB-390E	90	7
☆	SBB-3100E	100	7

☆ ＝新規導入品

SPACERS

RoHS2 対応

S6BB-M3 シリーズ

寸法図	材質	黄銅:C3604BD
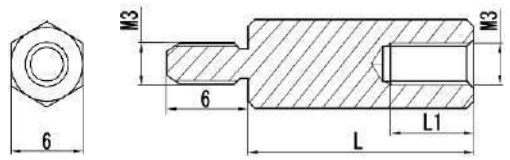	メッキ	ニッケルメッキ
	L寸公差	60以下±0.1mm
		65～100以下±0.2mm

品番	L寸	L1
S6BB-305E	5	2
S6BB-306E	6	3
S6BB-307E	7	4
S6BB-308E	8	5
S6BB-309E	9	6
S6BB-310E	10	7
S6BB-311E	11	7
S6BB-312E	12	7
S6BB-313E	13	7
S6BB-314E	14	7
S6BB-315E	15	7
S6BB-316E	16	7
S6BB-317E	17	7
S6BB-318E	18	7
S6BB-319E	19	7
S6BB-320E	20	7
S6BB-321E	21	7
S6BB-322E	22	7
S6BB-323E	23	7
S6BB-324E	24	7
S6BB-325E	25	7
S6BB-326E	26	7
S6BB-327E	27	7
S6BB-328E	28	7
S6BB-329E	29	7
S6BB-330E	30	7
S6BB-331E	31	7
S6BB-332E	32	7
S6BB-333E	33	7
S6BB-334E	34	7
S6BB-335E	35	7

	品番	L寸	L1
	S6BB-336E	36	7
	S6BB-337E	37	7
	S6BB-338E	38	7
	S6BB-340E	40	7
	S6BB-342E	42	7
	S6BB-344E	44	7
	S6BB-345E	45	7
	S6BB-346E	46	7
	S6BB-347E	47	7
	S6BB-349E	49	7
	S6BB-350E	50	7
	S6BB-352E	52	7
	S6BB-353E	53	7
	S6BB-354E	54	7
	S6BB-355E	55	7
	S6BB-356E	56	7
	S6BB-359E	59	7
	S6BB-360E	60	7
	S6BB-365E	65	7
	S6BB-370E	70	7
	S6BB-375E	75	7
	S6BB-380E	80	7
	S6BB-390E	90	7
☆	S6BB-3100E	100	7

SPACERS

RoHS2 対応

SBB-M4シリーズ

材質	黄銅:C3604BD
メッキ	ニッケルメッキ
L寸公差	60以下±0.1mm
	65～100以下±0.2mm

寸法図

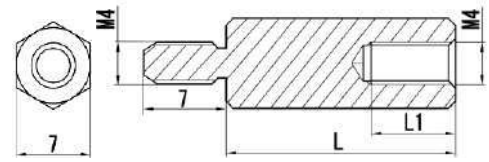

品番	L寸	L1
SBB-405E	5	2
SBB-406E	6	3
SBB-407E	7	4
SBB-408E	8	5
SBB-409E	9	6
SBB-410E	10	7
SBB-412E	12	8
SBB-413E	13	8
SBB-415E	15	8
SBB-418E	18	8
SBB-420E	20	8
SBB-423E	23	8
SBB-425E	25	8
SBB-430E	30	8
SBB-435E	35	8
SBB-440E	40	8
SBB-445E	45	8
SBB-450E	50	8
SBB-455E	55	8
SBB-460E	60	8
SBB-470E	70	8
SBB-480E	80	8
SBB-490E	90	8
SBB-4100E	100	8

SBB-M5 シリーズ

材質	黄銅:C3604BD
メッキ	ニッケルメッキ
L寸公差	60以下±0.1mm
	65～100以下±0.2mm
	100以上～±0.3mm

寸法図

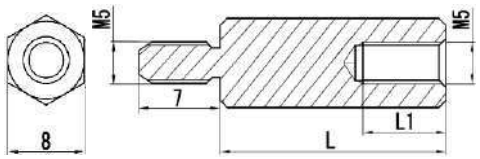

	品番	L寸	L1
	SBB-510E	10	7
	SBB-512E	12	8
	SBB-515E	15	8
	SBB-518E	18	8
	SBB-520E	20	8
	SBB-525E	25	8
	SBB-530E	30	8
	SBB-540E	40	8
	SBB-545E	45	8
	SBB-550E	50	8
	SBB-555E	55	8
	SBB-560E	60	8
☆	SBB-570E	70	8
	SBB-580E	80	8
	SBB-5100E	100	8
☆	SBB-5120E	120	8
	SBB-5150E	150	8

☆ ＝新規導入品

SPACERS

RoHS2 対応

SBE-M3 シリーズ

材質	黄銅C3604BD
メッキ	ニッケルメッキ
L寸公差	40以下±0.1mm

寸法図

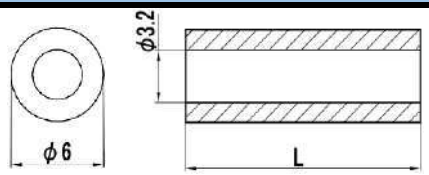

品番	L寸
SBE-302E	2
SBE-303E	3
SBE-304E	4
SBE-305E	5
SBE-306E	6
SBE-307E	7
SBE-308E	8
SBE-309E	9
SBE-310E	10
SBE-311E	11
SBE-312E	12
SBE-313E	13
SBE-314E	14
SBE-315E	15
SBE-320E	20
SBE-325E	25
SBE-330E	30
SBE-335E	35
SBE-340E	40

SBE-M4 シリーズ

材質	黄銅C3604BD
メッキ	ニッケルメッキ
L寸公差	30以下±0.1mm

寸法図

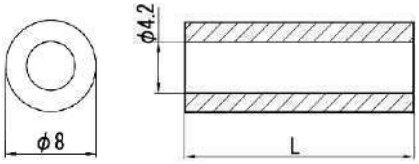

品番	L寸
SBE-401E	1
SBE-402E	2
SBE-405E	5
SBE-406E	6
SBE-410E	10
SBE-415E	15
SBE-420E	20
SBE-425E	25
SBE-430E	30

SPACERS

RoHS2 対応

SJA-M2 シリーズ

材質	POM (UL94-HB)
L寸公差	30以下±0.2mm

寸法図

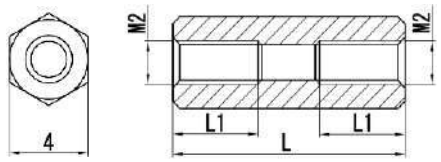

品番	L寸	L1
SJA-204	4	全ネジ
SJA-205	5	全ネジ
SJA-206	6	全ネジ
SJA-207	7	全ネジ
SJA-208	8	全ネジ
SJA-209	9	全ネジ
SJA-210	10	全ネジ
SJA-211	11	全ネジ
SJA-212	12	全ネジ
SJA-213	13	5
SJA-214	14	5
SJA-215	15	5
SJA-216	16	5
SJA-217	17	5
SJA-218	18	5
SJA-219	19	5
SJA-220	20	5
SJA-225	25	5
SJA-230	30	5

SJA-M2.6 シリーズ

材質	POM (UL94-HB)
L寸公差	30以下±0.2mm

寸法図

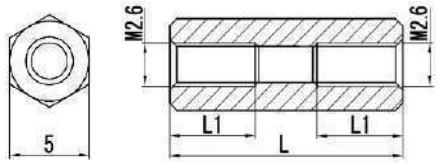

品番	L寸	L1
SJA-2604	4	全ネジ
SJA-2605	5	全ネジ
SJA-2606	6	全ネジ
SJA-2607	7	全ネジ
SJA-2608	8	全ネジ
SJA-2609	9	全ネジ
SJA-2610	10	全ネジ
SJA-2611	11	全ネジ
SJA-2612	12	全ネジ
SJA-2613	13	全ネジ
SJA-2614	14	全ネジ
SJA-2615	15	全ネジ
SJA-2616	16	7
SJA-2617	17	7
SJA-2618	18	7
SJA-2619	19	7
SJA-2620	20	7
SJA-2625	25	7
SJA-2630	30	7

SPACERS

RoHS2 対応

SJA-M3 シリーズ

寸法図	材質	POM (UL94-HB)
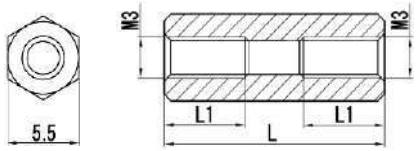	L寸公差	60以下±0.2mm

品番	L寸	L1
SJA-304	4	全ネジ
SJA-305	5	全ネジ
SJA-306	6	全ネジ
SJA-307	7	全ネジ
SJA-308	8	全ネジ
SJA-309	9	全ネジ
SJA-310	10	全ネジ
SJA-311	11	全ネジ
SJA-312	12	全ネジ
SJA-312.5	12.5	7
SJA-313	13	7
SJA-314	14	7
SJA-315	15	7
SJA-316	16	7
SJA-317	17	7
SJA-317.5	17.5	7
SJA-318	18	7
SJA-319	19	7
SJA-320	20	7
SJA-321	21	7
SJA-322	22	7
SJA-323	23	7
SJA-324	24	7
SJA-325	25	7
SJA-326	26	7
SJA-327	27	7
SJA-328	28	7
SJA-329	29	7
SJA-330	30	7

品番	L寸	L1
SJA-331	31	7
SJA-332	32	7
SJA-333	33	7
SJA-334	34	7
SJA-335	35	7
SJA-336	36	7
SJA-337	37	7
SJA-338	38	7
SJA-339	39	7
SJA-340	40	7
SJA-345	45	7
SJA-350	50	7
SJA-360	60	7

SPACERS

RoHS2 対応

SJA-M4シリーズ

材質	POM (UL94-HB)
L寸公差	60以下±0.2mm
	65～100以下±0.3mm
	100以上～±0.5mm

寸法図

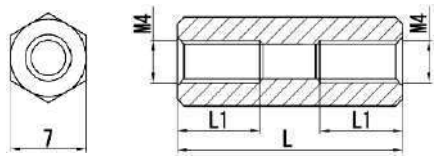

品番	L寸	L1
SJA-405	5	全ネジ
SJA-406	6	全ネジ
SJA-407	7	全ネジ
SJA-408	8	全ネジ
SJA-409	9	全ネジ
SJA-410	10	全ネジ
SJA-412	12	全ネジ
SJA-413	13	全ネジ
SJA-414	14	全ネジ
SJA-415	15	全ネジ
SJA-416	16	全ネジ
SJA-417	17	全ネジ
SJA-418	18	全ネジ
SJA-419	19	8
SJA-420	20	8
SJA-421	21	8
SJA-422	22	8
SJA-423	23	8
SJA-424	24	8
SJA-425	25	8
SJA-426	26	8
SJA-427	27	8
SJA-428	28	8
SJA-429	29	8
SJA-430	30	8
SJA-435	35	8
SJA-440	40	8
SJA-445	45	8
SJA-450	50	8

SJA-M5シリーズ

材質	POM (UL94-HB)
L寸公差	60以下±0.2mm
	65～100以下±0.3mm
	100以上～±0.5mm

寸法図

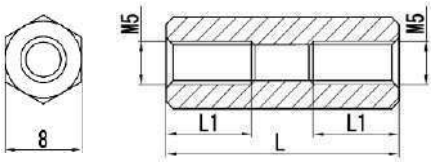

品番	L寸	L1
SJA-508	8	全ネジ
SJA-510	10	全ネジ
SJA-515	15	全ネジ
SJA-520	20	全ネジ
SJA-525	25	10
SJA-530	30	10
SJA-535	35	10
SJA-540	40	10
SJA-545	45	10
SJA-550	50	10
SJA-560	60	10
SJA-570	70	10
SJA-580	80	10
SJA-590	90	10
SJA-5100	100	10
SJA-5125	125	10
SJA-5150	150	10

SJA-455	55	8
SJA-460	60	8
SJA-470	70	8
SJA-480	80	8
SJA-490	90	8
SJA-4100	100	8

SPACERS

RoHS2 対応

SJB-M2 シリーズ

材質	POM (UL94-HB)
ネジ部材質	黄銅、ニッケルメッキ
L寸公差	30以下±0.2mm

寸法図

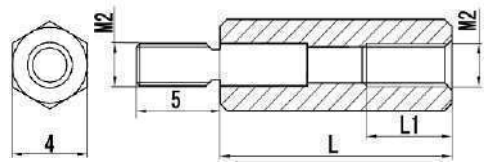

品番	L寸	L1
SJB-206	6	3
SJB-207	7	4
SJB-208	8	5
SJB-209	9	6
SJB-210	10	7
SJB-211	11	5
SJB-212	12	5
SJB-213	13	5
SJB-214	14	5
SJB-215	15	5
SJB-216	16	5
SJB-217	17	5
SJB-218	18	5
SJB-219	19	5
SJB-220	20	5
SJB-225	25	5
SJB-230	30	5

SJB-M2.6 シリーズ

材質	POM (UL94-HB)
ネジ部材質	黄銅、ニッケルメッキ
L寸公差	30以下±0.2mm

寸法図

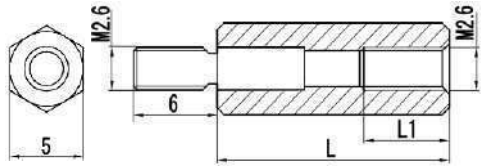

品番	L寸	L1
SJB-2607	7	3.5
SJB-2608	8	4.5
SJB-2609	9	5.5
SJB-2610	10	6.5
SJB-2611	11	7.5
SJB-2612	12	8.5
SJB-2613	13	7
SJB-2614	14	7
SJB-2615	15	7
SJB-2616	16	7
SJB-2617	17	7
SJB-2618	18	7
SJB-2619	19	7
SJB-2620	20	7
SJB-2625	25	7
SJB-2630	30	7

SPACERS

RoHS2 対応

SJB-M3 シリーズ

寸法図		
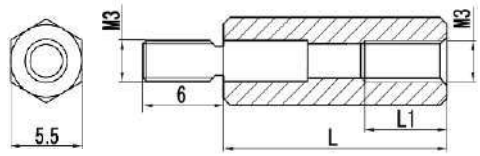	材質	POM (UL94-HB)
	ネジ部材質	黄銅、ニッケルメッキ
	L寸公差	60以下±0.2mm

品番	L寸	L1
SJB-308	8	4
SJB-309	9	5
SJB-310	10	6
SJB-311	11	7
SJB-312	12	7
SJB-312.5	12.5	7
SJB-313	13	7
SJB-314	14	7
SJB-315	15	7
SJB-316	16	7
SJB-317	17	7
SJB-317.5	17.5	7
SJB-318	18	7
SJB-319	19	7
SJB-320	20	7
SJB-322	22	7
SJB-323	23	7
SJB-324	24	7
SJB-325	25	7
SJB-326	26	7
SJB-327	27	7
SJB-328	28	7
SJB-329	29	7
SJB-330	30	7

品番	L寸	L1
SJB-331	31	7
SJB-332	32	7
SJB-333	33	7
SJB-334	34	7
SJB-335	35	7
SJB-336	36	7
SJB-337	37	7
SJB-338	38	7
SJB-355	55	7
SJB-360	60	7

SPACERS

RoHS2 対応

SJB-M4 シリーズ

材質	POM (UL94-HB)
ネジ部材質	黄銅、ニッケルメッキ
L寸公差	60以下±0.2mm
	65～100以下±0.3mm
	100以上～±0.5mm

寸法図

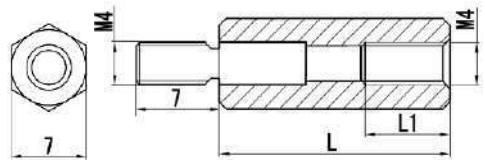

品番	L寸	L1
SJB-410	10	5
SJB-411	11	6
SJB-412	12	7
SJB-413	13	8
SJB-414	14	8
SJB-415	15	8
SJB-416	16	8
SJB-417	17	8
SJB-418	18	8
SJB-419	19	8
SJB-420	20	8
SJB-421	21	8
SJB-422	22	8
SJB-423	23	8
SJB-424	24	8
SJB-425	25	8
SJB-426	26	8
SJB-427	27	8
SJB-428	28	8
SJB-429	29	8
SJB-430	30	8
SJB-435	35	8
SJB-440	40	8
SJB-445	45	8
SJB-450	50	8
SJB-455	55	8
SJB-460	60	8

SJB-M5 シリーズ

材質	POM (UL94-HB)
ネジ部材質	黄銅、ニッケルメッキ
L寸公差	60以下±0.2mm
	65～100以下±0.3mm
	100以上～±0.5mm

寸法図

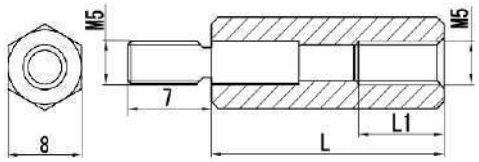

品番	L寸	L1
SJB-515	15	9
SJB-520	20	10
SJB-525	25	10
SJB-530	30	10
SJB-535	35	10
SJB-540	40	10
SJB-545	45	10
SJB-550	50	10
SJB-555	55	10
SJB-560	60	10
SJB-570	70	10
SJB-580	80	10
SJB-590	90	10
SJB-5100	100	10
SJB-5125	125	10
SJB-5150	150	10

SJB-470	70	8
SJB-480	80	8
SJB-490	90	8
SJB-4100	100	8

SPACERS

RoHS2 対応

SJE-M2 シリーズ

材質	POM (UL94-HB)
L寸公差	30以下±0.2mm

寸法図

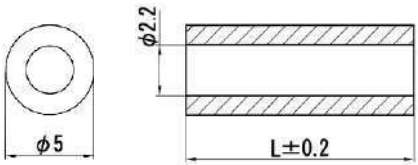

品番	L寸
SJE-200.5	0.5
SJE-201	1
SJE-201.5	1.5
SJE-202	2
SJE-202.5	2.5
SJE-203	3
SJE-203.5	3.5
SJE-204	4
SJE-204.5	4.5
SJE-205	5
SJE-205.5	5.5
SJE-206	6
SJE-207	7
SJE-208	8
SJE-209	9
SJE-210	10
SJE-211	11
SJE-212	12
SJE-213	13
SJE-214	14
SJE-215	15
SJE-216	16
SJE-217	17
SJE-218	18
SJE-219	19
SJE-220	20
SJE-225	25
SJE-230	30

SJE-M2.6 シリーズ

材質	POM (UL94-HB)
L寸公差	40以下±0.2mm

寸法図

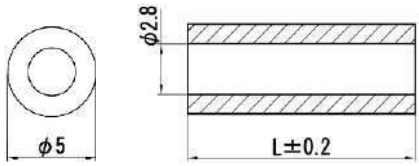

品番	L寸
SJE-2600.5	0.5
SJE-2601	1
SJE-2601.5	1.5
SJE-2602	2
SJE-2602.5	2.5
SJE-2603	3
SJE-2603.5	3.5
SJE-2604	4
SJE-2604.5	4.5
SJE-2605	5
SJE-2605.5	5.5
SJE-2606	6
SJE-2607	7
SJE-2608	8
SJE-2609	9
SJE-2610	10
SJE-2611	11
SJE-2612	12
SJE-2613	13
SJE-2614	14
SJE-2615	15
SJE-2616	16
SJE-2617	17
SJE-2618	18
SJE-2619	19
SJE-2620	20
SJE-2625	25
SJE-2630	30
SJE-2640	40
SJE-2650	50

SPACERS

RoHS2 対応

SJE-M3 シリーズ

寸法図	材質	POM (UL94-HB)
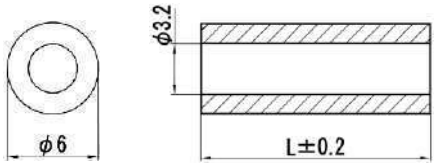	L寸公差	50以下±0.2mm

品番	L寸
SJE-300.5	0.5
SJE-301	1
SJE-301.5	1.5
SJE-302	2
SJE-302.5	2.5
SJE-303	3
SJE-303.5	3.5
SJE-304	4
SJE-304.5	4.5
SJE-305	5
SJE-305.5	5.5
SJE-306	6
SJE-307	7
SJE-307.5	7.5
SJE-308	8
SJE-309	9
SJE-310	10
SJE-312	12
SJE-313	13
SJE-314	14
SJE-315	15
SJE-316	16
SJE-317	17
SJE-318	18
SJE-319	19
SJE-320	20
SJE-325	25
SJE-330	30
SJE-335	35
SJE-340	40
SJE-350	50

SPACERS

RoHS2 対応

SJE-M4 シリーズ

材質	POM (UL94-HB)
L寸公差	30以下±0.2mm

寸法図

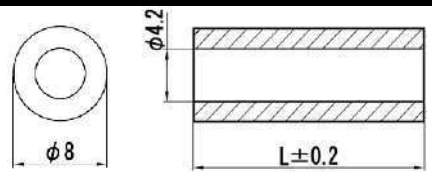

品番	L寸
SJE-401	1
SJE-402	2
SJE-403	3
SJE-404	4
SJE-405	5
SJE-406	6
SJE-407	7
SJE-407.5	7.5
SJE-408	8
SJE-409	9
SJE-410	10
SJE-411	11
SJE-412	12
SJE-413	13
SJE-414	14
SJE-415	15
SJE-416	16
SJE-417	17
SJE-418	18
SJE-419	19
SJE-420	20
SJE-425	25
SJE-430	30
SJE-435	35
SJE-440	40
SJE-450	50

SJE-M5 シリーズ

材質	POM (UL94-HB)
L寸公差	50以下±0.2mm

寸法図

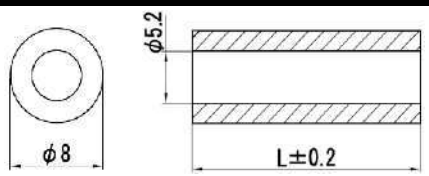

品番	L寸
SJE-501	1
SJE-502	2
SJE-503	3
SJE-504	4
SJE-505	5
SJE-506	6
SJE-507	7
SJE-508	8
SJE-509	9
SJE-510	10
SJE-511	11
SJE-512	12
SJE-513	13
SJE-514	14
SJE-515	15
SJE-518	18
SJE-520	20
SJE-525	25
SJE-530	30
SJE-535	35
SJE-540	40
SJE-550	50

SPACERS

RoHS2 対応

SJPA シリーズ

本体材質	POM (UL94-HB)
ネジ部材質	黄銅:C3604
ネジ材質	鉄、ニッケルメッキ
L寸公差	30以下±0.2mm

寸法図

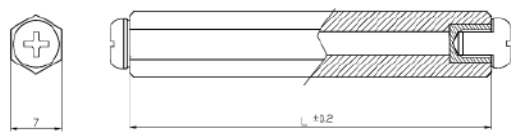

品番	L寸
SJPA-310	10
SJPA-315	15
SJPA-320	20
SJPA-325	25
SJPA-330	30

SJC シリーズ

本体材質	POM (UL94-HB)
ネジ部材質	黄銅、ニッケルメッキ
L寸公差	30以下±0.2mm

寸法図

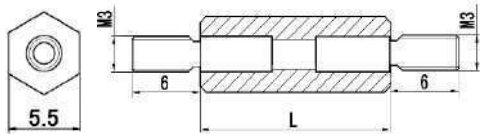

品番	L寸
SJC-310	10
SJC-315	15
SJC-320	20
SJC-330	30

SPACERS

RoHS2 対応

SPAD-M3 シリー 廃番

材質(樹脂部)	ABS
(金属部)	黄銅C3604
(ねじ)	鉄

寸法図

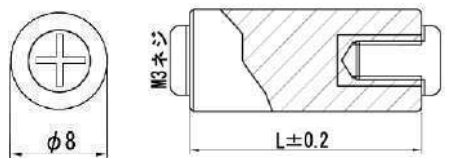

品番	L寸
SPAD-315	15
SPAD-320	20
SPAD-330	30

SPA-M3シリーズ 廃番

材質(樹脂部)	フェノール
(金属部)	黄銅C3604
(ねじ)	鉄

寸法図

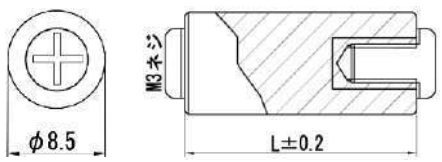

品番	L寸
SPA-310	10
SPA-325	25

COAXIAL TEST LEADS

＊RoHS表記は型番で色分け

RoHS2 対応品　RoHS 対応品

CCA-1/ CCA-2



<コネクター形状>
BNC・P両端付（ネジロック）
コンタクト：金メッキ
<ケーブル仕様/インピーダンス>
RG-58U（フジクラ社製）
50Ω

品番	L寸法
CCA-1	1,000mm
CCA-2	1,500mm

CCA-3/ CCA-4

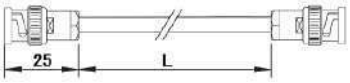

<コネクター形状>
BNC・P両端付（ネジロック）
コンタクト：金メッキ
<ケーブル仕様/インピーダンス>
3C-2V（フジクラ社製）
75Ω

品番	L寸法
CCA-3	1,000mm
CCA-4	1,500mm

CCA-6-□□□A

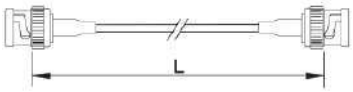

<コネクター形状>
BNC・P両端付（圧着）
コンタクト：金メッキ
<ケーブル仕様/インピーダンス>
1.5D-2V、50Ω

品番	L寸法
CCA-6-005A	500mm
CCA-6-010A	1,000mm
CCA-6-015A	1,500mm
CCA-6-020A	2,000mm
CCA-6-030A	3,000mm
CCA-6-050A	5,000mm

CCA-7-□□□A



<コネクター形状>
BNC・P両端付（圧着）
コンタクト：金メッキ
<ケーブル仕様/インピーダンス>
RG-58A/U、50Ω

品番	L寸法
CCA-7-003A	300mm
CCA-7-005A	500mm
CCA-7-010A	1,000mm
CCA-7-015A	1,500mm
CCA-7-020A	2,000mm
CCA-7-030A	3,000mm
CCA-7-050A	5,000mm
CCA-7-060A	6,000mm
CCA-7-070A	7,000mm
CCA-7-080A	8,000mm
CCA-7-090A	9,000mm
CCA-7-100A	10,000mm
CCA-7-120A	12,000mm
CCA-7-150A	15,000mm

CCA-8-□□□A



<コネクター形状>
BNC・P両端付（圧着）
コンタクト：金メッキ
<ケーブル仕様/インピーダンス>
3D-2V、50Ω

品番	L寸法
CCA-8-005A	500mm
CCA-8-010A	1,000mm
CCA-8-015A	1,500mm
CCA-8-020A	2,000mm
CCA-8-030A	3,000mm

CCA-9-□□□A



<コネクター形状>
BNC・P両端付（圧着）
コンタクト：金メッキ
<ケーブル仕様/インピーダンス>
3C-2V、75Ω

品番	L寸法
CCA-9-003A	300mm
CCA-9-005A	500mm
CCA-9-010A	1,000mm
CCA-9-015A	1,500mm
CCA-9-020A	2,000mm
CCA-9-030A	3,000mm
CCA-9-050A	5,000mm
CCA-9-060A	6,000mm
CCA-9-070A	7,000mm
CCA-9-080A	8,000mm
CCA-9-090A	9,000mm
CCA-9-100A	10,000mm
CCA-9-120A	12,000mm
CCA-9-150A	15,000mm

CCA-10-□□□A



在庫限り　廃番予定

<コネクター形状>
BNC・P両端付（圧着）
コンタクト：金メッキ
<ケーブル仕様/インピーダンス>
S5C-FB、75Ω

品番	L寸法
CCA-10-010A	1,000mm
CCA-10-020A	2,000mm
CCA-10-030A	3,000mm
CCA-10-050A	5,000mm
CCA-10-100A	10,000mm
CCA-10-150A	15,000mm

CCA-11-□□□A

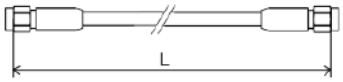

<コネクター形状>
SMA・P両端付（圧着）
コンタクト：金メッキ
<ケーブル仕様/インピーダンス>
RG-58A/U、50Ω

品番	L寸法
CCA-11-005A	500mm
CCA-11-010A	1,000mm
CCA-11-015A	1,500mm
CCA-11-020A	2,000mm
CCA-11-030A	3,000mm
CCA-11-050A	5,000mm

COAXIAL TEST LEADS

＊RoHS表記は型番で色分け

RoHS2 対応品　RoHS 対応品

CCA-12-□□□A

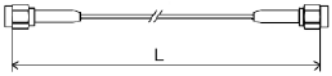

<コネクター形状>
SMA・P両端付（圧着）
コンタクト：金メッキ
<ケーブル仕様/インピーダンス>
1.5D-2V、50Ω

品番	L寸法
CCA-12-005A	500mm
CCA-12-010A	1,000mm
CCA-12-015A	1,500mm
CCA-12-020A	2,000mm
CCA-12-030A	3,000mm
CCA-12-050A	5,000mm

CCA-106N

＊CCA-106（金メッキクリップ）後継品

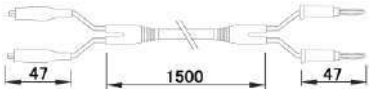

<分岐先コネクター>●●
クリップ中（C-102）
バナナプラグ（P-411 ）
メッキ：ニッケルメッキ
<ケーブル仕様/インピーダンス>
RG-58A/U、50Ω

品番	L寸法
CCA-106N	1,500mm

CCA-13-□□□A



<コネクター形状>
BNC・P（圧着）
SMA・P（圧着）
コンタクト：金メッキ
<ケーブル仕様/インピーダンス>
RG-58A/U、50Ω

品番	L寸法
CCA-13-005A	500mm
CCA-13-010A	1,000mm
CCA-13-015A	1,500mm
CCA-13-020A	2,000mm
CCA-13-030A	3,000mm
CCA-13-050A	5,000mm

CCA-107N

＊CCA-107（金メッキクリップ）後継品

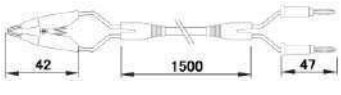

<分岐先コネクター>●●
ケルビンクリップ（C-117-B）
バナナプラグ（P-411 ）
メッキ：ニッケルメッキ
<ケーブル仕様/インピーダンス>
RG-58A/U、50Ω

品番	L寸法
CCA-107N	1,500mm

CCA-100

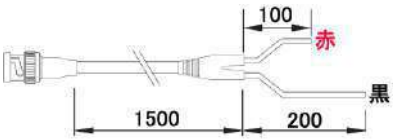

<コネクター形状>
BNC・P（圧着）
コンタクト：金メッキ
<分岐先コネクター>なし
<ケーブル仕様/インピーダンス>
RG-58A/U、50Ω

品番	L寸法
CCA-100	1,500mm

CCA-105N

＊CCA-105（金メッキクリップ）後継品

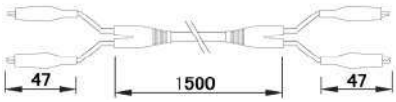

<分岐先コネクター>●●
クリップ中（C-102）
メッキ：ニッケルメッキ
<ケーブル仕様/インピーダンス>
RG-58A/U、50Ω

品番	L寸法
CCA-105N	1,500mm

CCA-108-015N

＊CCA金メッキクリップ後継品

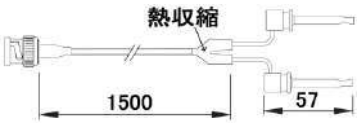

CCA-109-015N

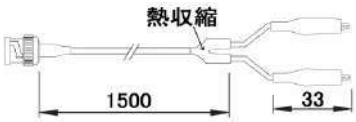

CCA-110-015N

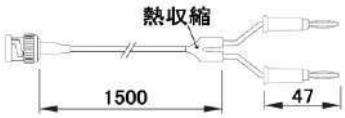

分岐　熱収縮部

<コネクター形状>
BNC・P（圧着）
<ケーブル仕様/インピーダンス>
1.5D-2V、50Ω

品番	L寸法	分岐先コネクター	メッキ
CCA-108-015N	1,500mm	C-125	ニッケルメッキ
CCA-109-015N	1,500mm	C-101	ニッケルメッキ
CCA-110-015N	1,500mm	P-411	ニッケルメッキ

R=● コンタクト（＋）　B=● シェル（－）

COAXIAL TEST LEADS

＊RoHS表記は型番で色分け

RoHS2 対応品　RoHS 対応品

CCA-101N

＊CCA-101（金メッキクリップ）後継品

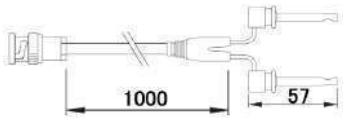

<コネクター形状>
BNC・P（ネジロック）
<分岐先コネクター>●●
ICクリップ大(C-125)
端子：リン青銅素地
<ケーブル仕様/インピーダンス>
RG-58A/U、50Ω

品番	L寸法
CCA-101N	1,000mm

CCA-103N

＊CCA-103（金メッキクリップ）後継品

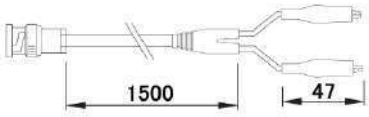

<コネクター形状>
BNC・P（ネジロック）
<分岐先コネクター>●●
クリップ中(C-102)
メッキ：ニッケルメッキ
<ケーブル仕様/インピーダンス>
RG-58A/U、50Ω

品番	L寸法
CCA-103N	1,500mm

CCA-101-□□□

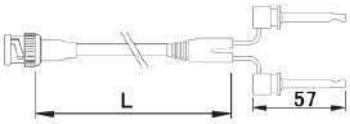

<コネクター形状>
BNC・P（圧着）
<分岐先コネクター>●●
ICクリップ大(C-125)
端子：リン青銅素地
<ケーブル仕様/インピーダンス>
RG-58A/U、50Ω

品番	L寸法
CCA-101-005	500mm
CCA-101-010	1,000mm
CCA-101-015	1,500mm
CCA-101-020	2,000mm
CCA-101-030	3,000mm
CCA-101-050	5,000mm

CCA-103-□□□

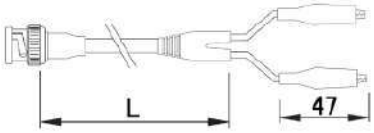

<コネクター形状>
BNC・P（圧着）
<分岐先コネクター>●●
クリップ中(C-102)
メッキ：ニッケルメッキ
<ケーブル仕様/インピーダンス>
RG-58A/U、50Ω

品番	L寸法
CCA-103-005	500mm
CCA-103-010	1,000mm
CCA-103-015	1,500mm
CCA-103-020	2,000mm
CCA-103-030	3,000mm
CCA-103-050	5,000mm

CCA-102N

＊CCA-102（金メッキクリップ）後継品

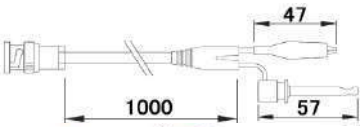

<コネクター形状>
BNC・P（ネジロック）
<分岐先コネクター>
● ICクリップ大(C-125)
● クリップ中（C-102）
メッキ：ニッケルメッキ
<ケーブル仕様/インピーダンス>
RG-58A/U、50Ω

品番	L寸法
CCA-102N	1,000mm

CCA-104N

＊CCA-104（金メッキプラグ）後継品

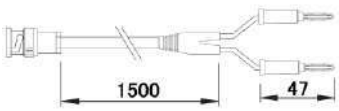

<コネクター形状>
BNC・P（ネジロック）
<分岐先コネクター>●●
バナナプラグ（P-411）
メッキ：ニッケルメッキ
<ケーブル仕様/インピーダンス>
RG-58A/U、50Ω

品番	L寸法
CCA-104N	1,500mm

CCA-102-□□□

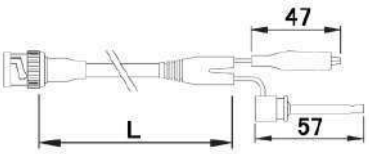

<コネクター形状>
BNC・P（圧着）
<分岐先コネクター>
● ICクリップ大(C-125)
● クリップ中（C-102）
メッキ：● 素地● ニッケル
<ケーブル仕様/インピーダンス>
RG-58A/U、50Ω

品番	L寸法
CCA-102-005	500mm
CCA-102-010	1,000mm
CCA-102-015	1,500mm
CCA-102-020	2,000mm
CCA-102-030	3,000mm
CCA-102-050	5,000mm

CCA-104-□□□

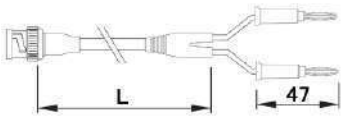

<コネクター形状>
BNC・P（圧着）
<分岐先コネクター>●●
バナナプラグ（P-411）
メッキ：ニッケルメッキ
<ケーブル仕様/インピーダンス>
RG-58A/U、50Ω

品番	L寸法
CCA-104-005	500mm
CCA-104-010	1,000mm
CCA-104-015	1,500mm
CCA-104-020	2,000mm
CCA-104-030	3,000mm
CCA-104-050	5,000mm

R=● コンタクト（＋）　B=● シェル（－）

COAXIAL TEST LEADS

＊RoHS表記は型番で色分け

RoHS2 対応品　RoHS 対応品

CCA-121N

＊CCA-121（金メッキクリップ）後継品

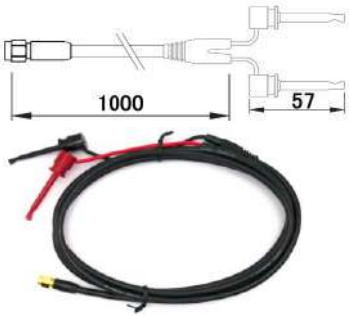

<コネクター形状>
SMA・P（圧着）
<分岐先コネクター>　●●
ICクリップ大(C-125)
端子：リン青銅素地
<ケーブル仕様/インピーダンス>
RG-58A/U、50Ω

品番	L寸法
CCA-121N	1,000mm

CCA-122N

＊CCA-122（金メッキクリップ）後継品



<コネクター形状>
SMA・P（圧着）
<分岐先コネクター>
● ICクリップ大(C-125)
端子：リン青銅素地
● クリップ中（C-102）
メッキ：ニッケルメッキ
<ケーブル仕様/インピーダンス>
RG-58A/U、50Ω

品番	L寸法
CCA-122N	1,000mm

CCA-123N

＊CCA-123（金メッキクリップ）後継品



<コネクター形状>
SMA・P（圧着）
<分岐先コネクター>　●●
クリップ中(C-102)
メッキ：ニッケルメッキ
<ケーブル仕様/インピーダンス>
RG-58A/U、50Ω

品番	L寸法
CCA-123N	1,500mm

CCA-124N

＊CCA-124（金メッキプラグ）後継品



<コネクター形状>
SMA・P（圧着）
<分岐先コネクター>　●●
バナナプラグ（P-411）
メッキ：ニッケルメッキ
<ケーブル仕様/インピーダンス>
RG-58A/U、50Ω

品番	L寸法
CCA-124N	1,500mm

R=● コンタクト（＋）　B=● シェル（－）

BNC・SMA CONNECTORS PLUG

＊RoHS表記は型番で色分け

RoHS2 対応品　RoHS 対応品

CN-2　BNC-P-58U(50Ω)

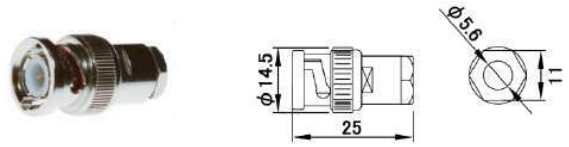

品番	適合ケーブル	メッキ	取付け方法
CN-2	RG-58U RG-58A/U	ニッケル	ネジロック式①

CN-4　BNC-P-58U(50Ω)

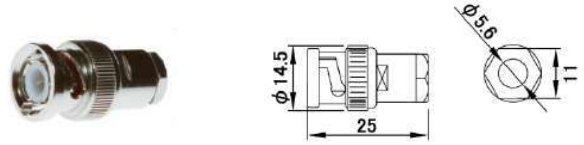

品番	適合ケーブル	メッキ	取付け方法
CN-4	3D-2V	ニッケル	ネジロック式①

CN-7　BNC-P-1.5(50Ω)

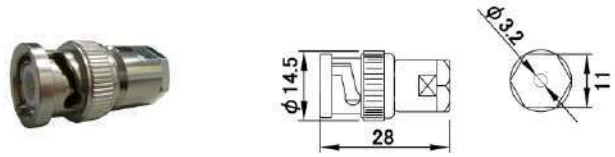

品番	適合ケーブル	メッキ	取付け方法
CN-7	1.5D-2V	ニッケル	ネジロック式①

CN-8　BNC-P-117(50Ω)

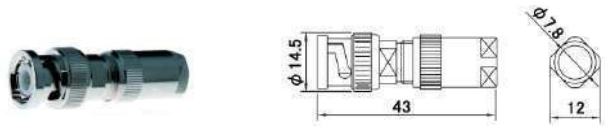

品番	適合ケーブル	メッキ	取付け方法
CN-8	5D-2V	ニッケル	ネジロック式②

CN-9　BNC-P/C(50Ω)

品番	適合ケーブル	メッキ	取付け方法
CN-9	RG-58U・RG-58A/U	ニッケル	圧着式①

CN-10　BNC-P/C(75Ω)

品番	適合ケーブル	メッキ	取付け方法
CN-10	3C-2V	ニッケル	圧着式①

CN-11　BNC-P/C(50Ω)



品番	適合ケーブル	メッキ	取付け方法
CN-11	3D-2V	ニッケル	圧着式①

CN-13　BNC-P-3(75Ω)

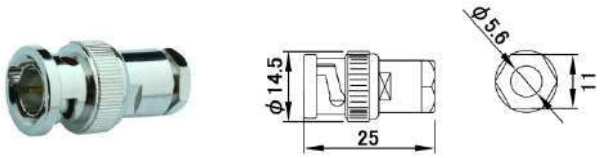

品番	適合ケーブル	メッキ	取付け方法
CN-13	3C-2V	ニッケル	ネジロック式①

BNC圧着式　加工方法

圧着式①

圧着式②

BNCネジロック式　加工

ネジロック式①

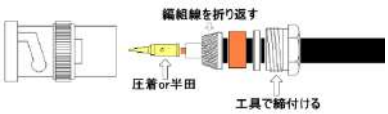

ネジロック式②

BNC JACKS & ADAPTORS

＊RoHS表記は型番で色分け

RoHS2 対応品　RoHS 対応品

CN-21　BNC-R

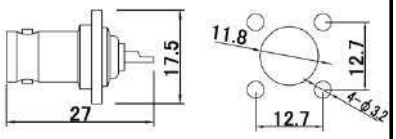

CN-222　BNC・P-FJ

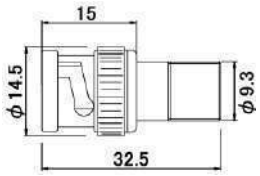

CN-22　BNC-BR

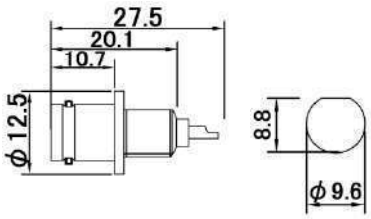

CN-223　BNC・J -RCA・P

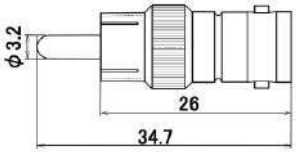

CN-24　BNC-BR

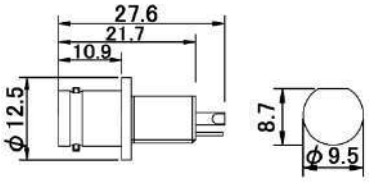

CN-224　BNC・P-RCA・J

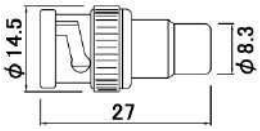

CN-25　BNC-J

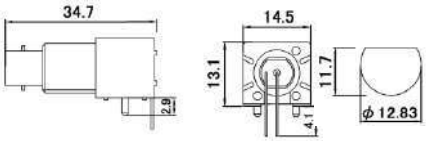

CN-201　BNC-A-JJ



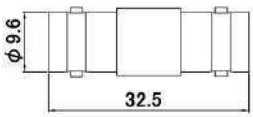

CN-203　BNC-TA-JPJ

在庫限り　廃番予定

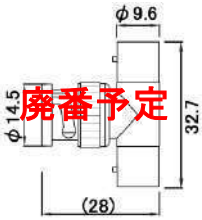

CN-221　F-A-PJ

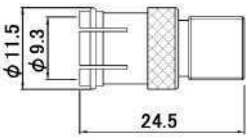

CLIPS

＊RoHS表記は型番で色分け

RoHS2 対応品　RoHS 対応品

T.SIN

C-101-□ シールドクリップ(小)

金具のみ:C-151

□:R・B・G・Y・W・BL

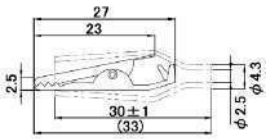

材質	メッキ	カバー	最大開口	定格	加工方法
鉄	ニッケル	PVC	6mm	100V 1A	半田付け①

C-101-1-□ シールドクリップ(小)

金具のみ:C-151-1

□:R・B・G・Y・W・BL

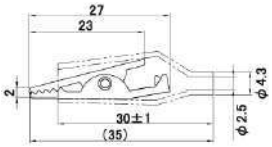

材質	メッキ	カバー	最大開口	定格	加工方法
黄銅	ニッケル	PVC	6mm	100V 1A	半田付け①

C-101-5-□ シールドクリップ(小)

金具のみ:C-151-5

□:R・B・G・Y・W・BL

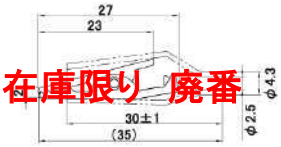

在庫限り　廃番

材質	メッキ	カバー	最大開口	定格	加工方法
黄銅	金	PVC	6mm	100V 1A	半田付け①

C-102-□ シールドクリップ(中)

金具のみ:C-152

□:R・B・G・Y・W・BL

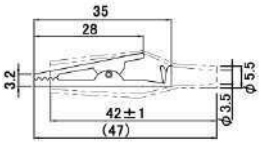

材質	メッキ	カバー	最大開口	定格	加工方法
鉄	ニッケル	PVC	6mm	100V 2A	半田付け①

C-102-1-□ シールドクリップ(中)

金具のみ:C-152-1

□:R・B・G・Y・W・BL

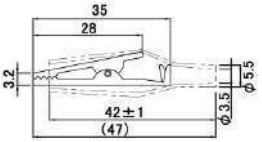

材質	メッキ	カバー	最大開口	定格	加工方法
黄銅	ニッケル	PVC	6mm	100V 2A	半田付け①

C-102-5-□ シールドクリップ(中)

金具のみ:C-152-5

□:R・B・G・Y・W・BL

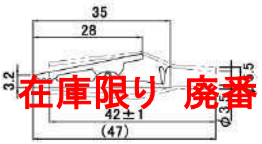

在庫限り　廃番

材質	メッキ	カバー	最大開口	定格	加工方法
黄銅	金	PVC	6mm	100V 2A	半田付け①

C-108-□ シールドクリップ(大)

金具のみ:C-160

□:R・B・G・Y・W・BL

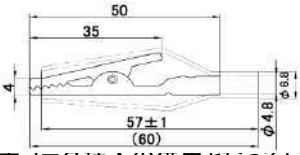

＊特徴:クリップは半田付け、バナナプラグ挿入の併用となっています

材質	メッキ	カバー	最大開口	定格
鉄	ニッケル	PVC	8mm	100V 3A

C-103-□ シールドクリップ(大)新型

金具のみ:C-157

□:R・B・G・Y・W・BL

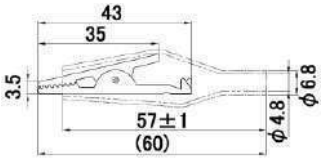

材質	メッキ	カバー	最大開口	定格	加工方法
鉄	ニッケル	PVC	8mm	100V 3A	半田付け②

C-103-1-□ シールドクリップ(大)

金具のみ:C-157-1

□:R・B・G・Y・W・BL

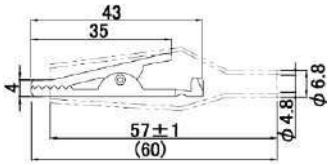

材質	メッキ	カバー	最大開口	定格	加工方法
黄銅	ニッケル	PVC	8mm	100V 3A	半田付け②

C-103-5-□ シールドクリップ(大)

金具のみ:C-157-5

□:R・B・G・Y・W・BL

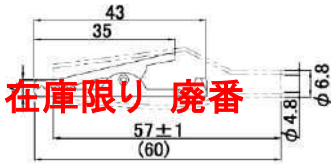

在庫限り　廃番

材質	メッキ	カバー	最大開口	定格	加工方法
黄銅	金	PVC	8mm	100V 3A	半田付け②

C-104-□ アダプタークリップ

金具のみ:C-160

□:R・B

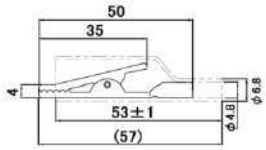

＊特徴:クリップは半田付け、バナナプラグ挿入の併用となっています

材質	メッキ	カバー	最大開口	定格
鉄	ニッケル	PVC	8mm	100V 3A

C-106-1A-□ 圧着式シールドクリップ(小)

金具のみ:C-169-1

□:R・B・G・Y・W・BL

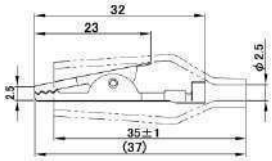

材質	メッキ	カバー	最大開口	定格	加工方法
黄銅	ニッケル	PVC	6mm	100V 1A	圧着③

C-107-1-□ 圧着式シールドクリップ(中)

金具のみ:C-170-1

□:R・B・G・Y・W・BL

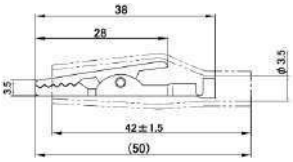

材質	メッキ	カバー	最大開口	定格	加工方法
黄銅	ニッケル	PVC	6mm	100V 2A	圧着③

C-108-4-□ シールドクリップ(大)

金具のみ:C-160-4

□:R・B・G・Y・W・BL

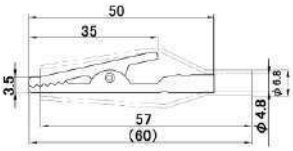

＊特徴:クリップは半田付け、バナナプラグ挿入の併用となっています

材質	カバー	最大開口	定格
ステンレス	PVC	8mm	100V 3A

R=●　B=●　G=●　Y=●　W=○　BL=●

絶縁部:●絶縁耐圧AC500V～2000V 1分以上　●絶縁抵抗DC500V 100MΩ以上

●詳しい仕様につきましては、別途お問い合わせください。

CLIPS

＊RoHS表記は型番で色分け

RoHS2 対応品　RoHS 対応品

C-105-□　クチサキクリップ

金具のみ：C-159

□：R・B

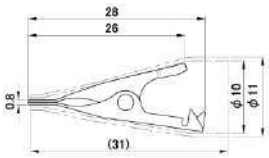

材質	メッキ	キャップ	最大開口	定格	加工方法
銅	ニッケル	PVC	13mm	100V 1A	半田付け①

C-114-□　ワニグチクリップ（大）

□：R・B

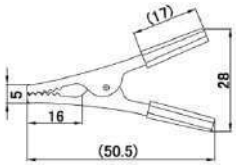

材質	メッキ	キャップ	最大開口	定格	加工方法
鉄	ニッケル	ABS	13mm	100V 3A	半田付け②

C-116-□/ C-153(金具のみ)　ワニグチクリップ（小）

□：R・B

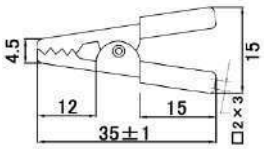

材質	メッキ	キャップ	最大開口	定格	加工方法
鉄	ニッケル	PE	4mm	100V 1A	半田付け①

C-117-B　ケルビンクリップ

色：Bのみ

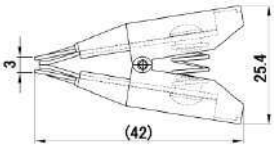

材質	メッキ	カバー	最大開口	定格	加工方法
黄銅	金メッキ	ナイロン	9mm	10A	M3ネジどめ①

C-118　ケルビンクリップ

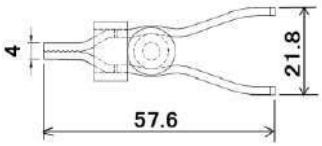

材質	メッキ	先端樹脂	最大開口	定格	加工方法
銀	金メッキ	シリコン	12mm	10A	半田付け

C-121-□　テスターピン用アダプタークリップ

□：R・B

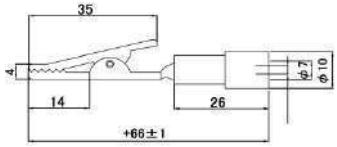

＊特徴：後端はテスターピン受口となっています

材質	メッキ	キャップ	最大開口
鉄	ニッケル	PE	8mm

C-123-□　テスターピン用アダプタークリップ

□：R・B

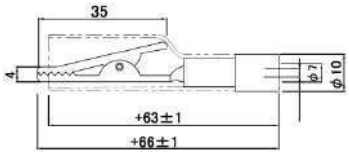

＊特徴：後端はテスターピン受口となっています

材質	メッキ	カバー	キャップ	最大開口
鉄	ニッケル	PVC	PE	8mm

C-124-□/ ~~C-124-5-□~~　ICクリップ（小）

□：R・B・G・Y・W・BL

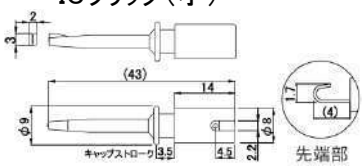

品番	本体	端子部	端子メッキ	加工方法
C-124	6ナイロン	りん青銅	－	半田付け③
C-124-5	6ナイロン	りん青銅	在庫限り　廃番	半田付け③

C-125-□/ ~~C-125-5-□~~　ICクリップ（大）

□：R・B・G・Y・W・BL

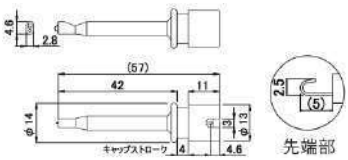

品番	本体	端子部	端子メッキ	加工方法
C-125	6ナイロン	りん青銅	－	半田付け③
C-125-5	6ナイロン	りん青銅	在庫限り　廃番	半田付け③

C-126-□　マイクロICクリップ

□：R・B・G・Y・W・BL・GR

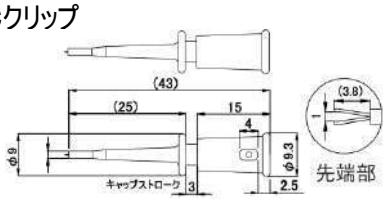

本体	端子部	加工方法
6ナイロン	りん青銅	半田付け③

C-201A-□ / C-201A-□-W　モールドクリップ（小）

□：R・B・G・Y・W・BL

A＝黒キャップ

(W)＝白キャップ

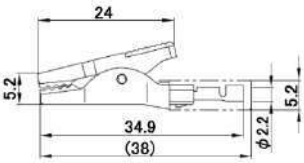

圧着①

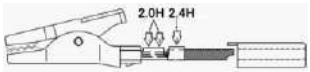

圧着②

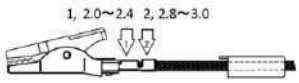

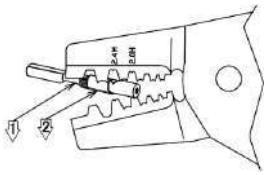

推奨工具：ホーザン社製　P-706/707

C-201A-□/(W)：□＝R・B・G・Y・W・BL単色6個入　C-201A-R3B3/(W) R・B各3個 計6個入
C-201A-6C/(W)：R・B・G・Y・W・BL各色1個計6個入

品番	材質	メッキ	絶縁本体	絶縁キャップ	最大開口	定格	加工方法
C-201A-□	鉄	スズ	6ナイロン	ABS（黒）	5.3mm	100V 0.5A	圧着①
C-201A-□-W	鉄	スズ	6ナイロン	ABS（白）	5.3mm	100V 0.5A	圧着①

R3B3　6C　単色

＊テイシンヘッターパック入写真

絶縁部：●絶縁耐圧AC500～2000V 1分以上　●絶縁抵抗DC500V 100MΩ以上
●詳しい仕様につきましては、別途お問い合わせください。

R=●　B=●　G=●　Y=●　W=○　BL=●　GR=●

CLIPS

＊RoHS表記は型番で色分け

RoHS2 対応品　RoHS 対応品

C-501S-□　バッテリークリップ

□:R・B・G

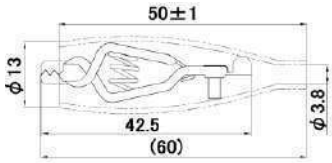

材質	メッキ	カバー	最大開口	定格	加工方法
鉄	ニッケル	PVC	8mm	5A	M3ネジどめ①

C-501-1-□　バッテリークリップ

□:R・B・G

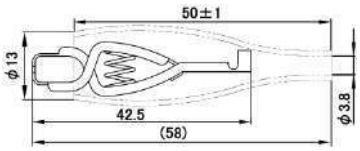

材質	メッキ	カバー	最大開口	定格	加工方法
黄銅	ニッケル	PVC	6.5mm	5A	半田付け

C-511S-□/C-511S-2-□　バッテリークリップ

□:R・B

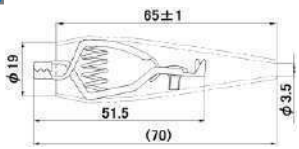

品番	材質	メッキ	カバー	最大開口	定格	加工方法
C-511S	鉄	ニッケル	PVC	10mm	10A	UNCNo,6ネジどめ①
C-511S-2	銅					

C-511SK-□/C-511SK-2-□　バッテリークリップ

□:R・B・G

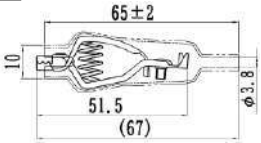

品番	材質	メッキ	カバー	最大開口	定格	加工方法
C-511SK	鉄	ニッケル	PVC	10mm	10A	UNCNo,6ネジどめ①
C-511SK-2	銅					

C-521S-□　バッテリークリップ

□:R・B

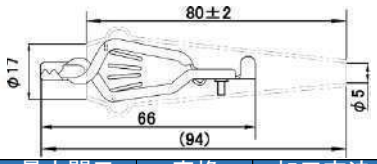

材質	メッキ	カバー	最大開口	定格	加工方法
鉄	ニッケル	PVC	15mm	20A	M3.5ネジどめ①

C-521S-1-□　バッテリークリップ

□:R・B

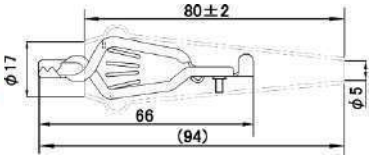

材質	メッキ	カバー	最大開口	定格	加工方法
黄銅	ニッケル	PVC	15mm	20A	M3.5ネジどめ①

C-531S-□/C-531S-G　バッテリークリップ

□:R・B/ G



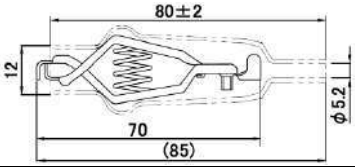

*Gは特別色で、価格が違います

材質	メッキ	カバー	最大開口	定格	加工方法
鉄	ニッケル	PVC	15mm	30A	M3.5ネジどめ①

C-531S-1-□/C-531S-1-G　バッテリークリップ

□:R・B

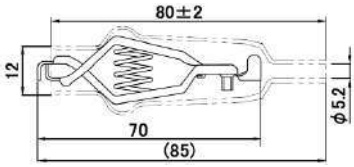

*Gは特別色で、価格が違います

材質	メッキ	カバー	最大開口	定格	加工方法
黄銅	ニッケル	PVC	15mm	30A	M3.5ネジどめ①

C-531S-4-□/C-531S-4-G　バッテリークリップ

□:R・B

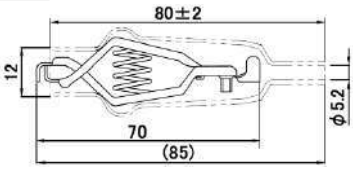

*Gは特別色で、価格が違います

材質	処理	カバー	最大開口	定格	加工方法
ステン	脱脂	PVC	15mm	30A	M4ネジどめ①

C-551-1-□　バッテリークリップ（新型）

□:R・B・G

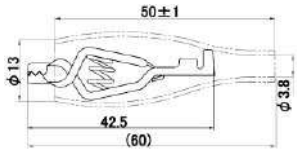

推奨工具:ホーザン社製　P-707　芯線:3.5　被覆:4.2

材質	メッキ	カバー	最大開口	定格	加工方法
黄銅	ニッケル	PVC	6.5mm	5A	圧着 ③

C-612S-□　バッテリークリップ

□:R・B

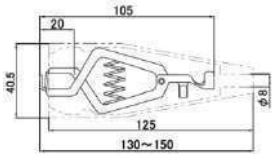

材質	メッキ	カバー	最大開口	定格	加工方法
鉄	ニッケル	エラストマー	23mm	50A	M5ネジどめ①

C-612S-1-□　バッテリークリップ

□:R・B

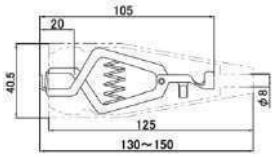

材質	メッキ	カバー	最大開口	定格	加工方法
黄銅	ニッケル	エラストマー	23mm	50A	M5ネジどめ①

R=●　B=●　G=●

絶縁部:●絶縁耐圧AC2000V 1分以上　●絶縁抵抗DC500V 100MΩ以上
●詳しい仕様につきましては、別途お問い合わせください。

CLIPS

＊RoHS表記は型番で色分け

RoHS2 対応品　RoHS 対応品

C-631-□　ヒッポークリップ

□:R・B

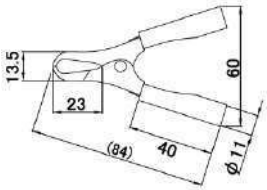

材質	メッキ	カバー	最大開口	定格	加工方法
鉄	ニッケル	PVC	22mm	30A	半田付け⑤

C-631-1-□　ヒッポークリップ

□:R・B

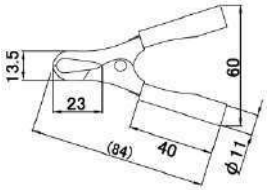

材質	メッキ	カバー	最大開口	定格	加工方法
黄銅	ニッケル	PVC	22mm	30A	半田付け⑤

C-632-□　ヒッポークリップ

□:R・B

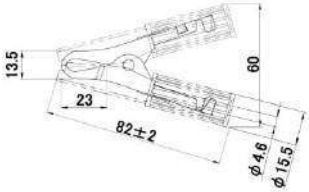

材質	メッキ	カバー	最大開口	定格	加工方法
鉄	ニッケル	PVC	22mm	30A	半田付け⑤

C-632-1-□　ヒッポークリップ

□:R・B

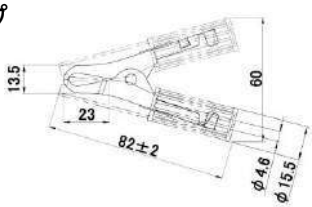

材質	メッキ	カバー	最大開口	定格	加工方法
黄銅	ニッケル	PVC	22mm	30A	半田付け⑤

C-661-□　ヒッポークリップ

□:R・B

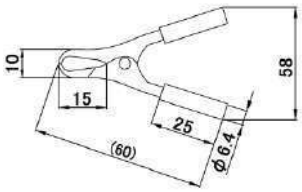

材質	メッキ	カバー	最大開口	定格	加工方法
鉄	ニッケル	PVC	20mm	10A	半田付け④

C-661-1-□　ヒッポークリップ

□:R・B

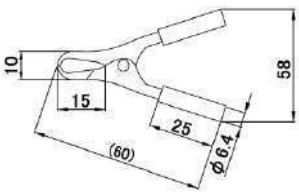

材質	メッキ	カバー	最大開口	定格	加工方法
黄銅	ニッケル	PVC	20mm	10A	半田付け④

C-651-□　ヒッポークリップ

□:R・B

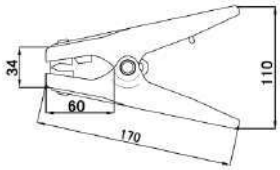

材質	メッキ	カバー	最大開口	定格	加工方法
黄銅	銅	ABS	60mm	100A	半田付け

C-681-□　ヒッポークリップ

□:R・B

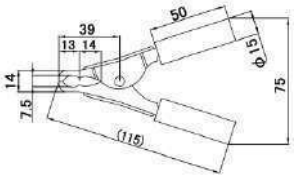

材質	メッキ	カバー	最大開口	定格	加工方法
鉄	ニッケル	PVC	25mm	50A	半田付け⑤

C-681-1-□　ヒッポークリップ

□:R・B

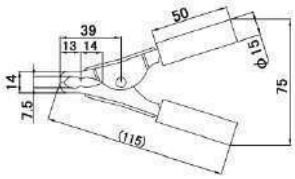

材質	メッキ	カバー	最大開口	定格	加工方法
黄銅	ニッケル	PVC	25mm	50A	半田付け⑤

加工方法

基本:ケーブルを先にカシメて固定してから半田加工

半田付け①

裏側で半田

半田付け⑤

芯線部をブリッジ部で半田

半田付け②

芯線部をブリッジ部で半田

ネジどめ①

推奨:丸端子を使用

半田付け③



キャップ側からケーブルを通し端子の裏側で半田

ネジに芯線を巻きつける

⚠ ネジは強く締め付けると、メスネジがなめてしまいますので、適度に。電動ドライバーの使用NG

半田付け④

裏側から半田

⑥ C-651加工方法

圧着③

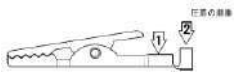

圧着用工具でカシメる

＜正規＞

①

長い側の端子を取り外す

②

ケーブルをバネ部の間を通し
端子部に半田付けする
＊予熱が伝わりにくいので大きめの
半田コテを使用してください。

③

ネジをはめて完成

＜裏技＞

②-1　M6の圧着端子を加工
（専用の工具が必要）
＊通常のペンチでは圧着加工NG

②-2　M6×20位のネジとナットを準備
ボルトを裏側からはめる

③-1　表側からナットを締めて完成

＊バネがかなり強いので、加工には十分気を付けてください。

R=●　B=●

絶縁部:●絶縁耐圧AC2000V 1分以上　●絶縁抵抗DC500V 100MΩ以上
●詳しい仕様につきましては、別途お問い合わせください。

CLIPS

＊RoHS表記は型番で色分け

RoHS2 対応品　RoHS 対応品

C-151

カバー付：C-101

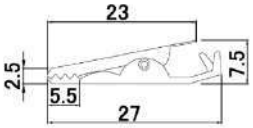

材質	メッキ	最大開口	歯巾	定格	加工方法
鉄	ニッケル	6mm	2.2mm	100V 1A	半田付け

C-157

カバー付：C-103

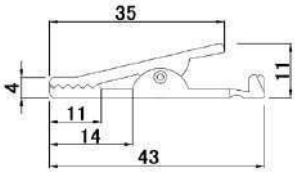

材質	メッキ	最大開口	歯巾	定格	加工方法
鉄	ニッケル	8mm	3mm	100V 3A	半田付け

C-151-1

カバー付：C-101-1

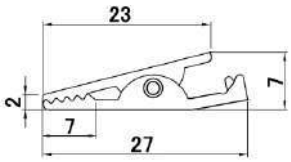

材質	メッキ	最大開口	歯巾	定格	加工方法
黄銅	ニッケル	8mm	2.2mm	100V 1A	半田付け

C-157-1

カバー付：C-103-1

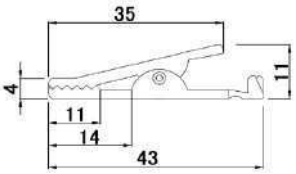

材質	メッキ	最大開口	歯巾	定格	加工方法
黄銅	ニッケル	8mm	3mm	100V 3A	半田付け

C-151-5

カバー付：C-101-5

在庫限り　廃番

材質	メッキ	最大開口	歯巾	定格	加工方法
黄銅	金	8mm	2.2mm	100V 1A	半田付け

C-157-5

カバー付：C-103-5

在庫限り　廃番

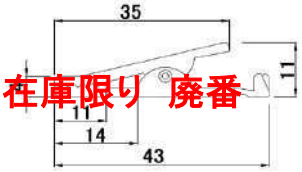

材質	メッキ	最大開口	歯巾	定格	加工方法
黄銅	金	8mm	3mm	100V 3A	半田付け

C-152

カバー付：C-102

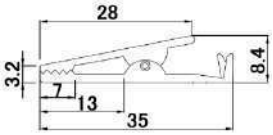

材質	メッキ	最大開口	歯巾	定格	加工方法
鉄	ニッケル	6mm	3mm	100V 1A	半田付け

C-159

カバー付：C-105

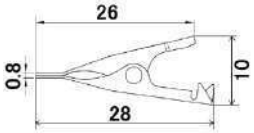

材質	メッキ	最大開口	歯巾	定格	加工方法
銅	ニッケル	7mm	1.7mm	100V 1A	半田付け

C-152-1

カバー付：C-102-1

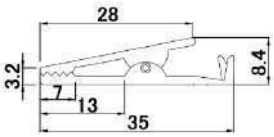

材質	メッキ	最大開口	歯巾	定格	加工方法
黄銅	ニッケル	6mm	3mm	100V 2A	半田付け

C-169-1

カバー付：C-106-1A

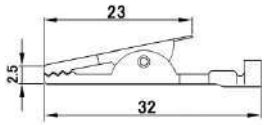

推奨工具：ホーザン社製　P-706・P-707

芯線：1.7　被覆：2.4H

材質	メッキ	最大開口	歯巾	定格	加工方法
黄銅	ニッケル	8mm	2.2mm	100V 1A	圧着

C-152-5

カバー付：C-102-5

在庫限り　廃番

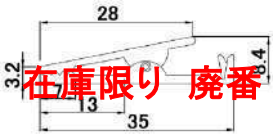

材質	メッキ	最大開口	歯巾	定格	加工方法
黄銅	金	6mm	3mm	100V 2A	半田付け

C-170-1

カバー付：C-107-1

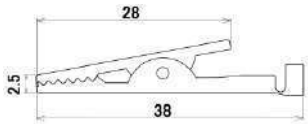

推奨工具：ホーザン社製　P-706・P-707

芯線：2.0　被覆：2.4H

材質	メッキ	最大開口	歯巾	定格	加工方法
黄銅	ニッケル	6mm	2.5mm	100V 2A	圧着

C-160□/ C-160S(ネジ付)

S：ネジ付

カバー付：C-104,C-108

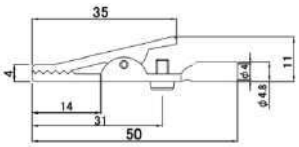

＊特徴：後端はバナナプラグ受口にもなります

材質	メッキ	最大開口	歯巾	定格	加工方法
鉄	ニッケル	8mm	3mm	100V 3A	半田付け

C-160-4

カバー付：C-108-4

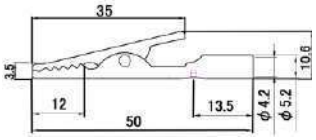

＊特徴：後端はバナナプラグ受口にもなります

材質	最大開口	歯巾	定格	加工方法
ステンレス	6mm	2.5mm	100V 3A	半田付け

●詳しい仕様につきましては、別途お問い合わせください。

CLIPS

＊RoHS表記は型番で色分け

RoHS2 対応品　RoHS 対応品

C-500S

カバー付：C-501S

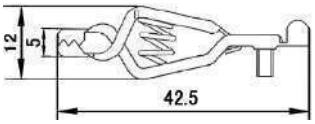

材質	メッキ	最大開口	歯巾	定格	加工方法
鉄	ニッケル	9mm	8mm	5A	M3ネジどめ①

C-530S-1

カバー付：C-531S-1

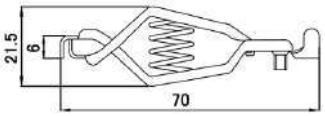

材質	メッキ	最大開口	歯巾	定格	加工方法
黄銅	ニッケル	15mm	14mm	30A	M3.5ネジどめ①

C-500-1

カバー付：C-501-1

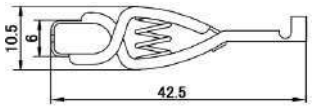

材質	メッキ	最大開口	歯巾	定格	加工方法
黄銅	ニッケル	6.5mm	8.6mm	5A	半田付け

C-530S-4

カバー付：C-531S-4

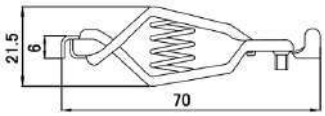

材質	メッキ	最大開口	歯巾	定格	加工方法
ステン	脱脂	15mm	14mm	30A	M4ネジどめ①

C-510S （新型）

カバー付：C-511S

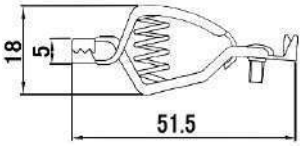

材質	メッキ	最大開口	歯巾	定格	加工方法
鉄	ニッケル	12mm	10mm	10A	UNCNo.6ネジどめ①

C-550-1 （新型）

カバー付：C-551-1



推奨工具：ホーザン社製　P-707　芯線：3.5　被覆：4.2

材質	メッキ	最大開口	歯巾	定格	加工方法
黄銅	ニッケル	6.5mm	8.6mm	5A	圧着 ③

C-510S-2 （新型）

カバー付：C-511S-2

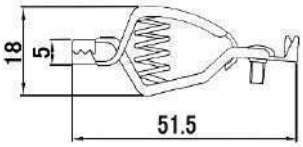

材質	メッキ	最大開口	歯巾	定格	加工方法
銅	ニッケル	12mm	10mm	10A	UNCNo.6ネジどめ①

C-610S

カバー付：C-612S

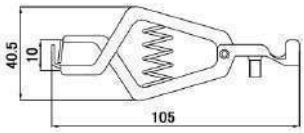

材質	メッキ	最大開口	歯巾	定格	加工方法
鉄	ニッケル	23mm	19mm	50A	M5ネジどめ①

C-520S

カバー付：C-521S

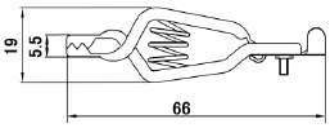

材質	メッキ	最大開口	歯巾	定格	加工方法
鉄	ニッケル	15mm	13.5mm	20A	M3.5ネジどめ①

C-610S-1

カバー付：C-612S-1

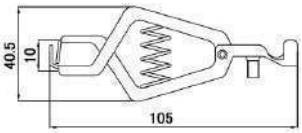

材質	メッキ	最大開口	歯巾	定格	加工方法
黄銅	ニッケル	23mm	19mm	50A	M5ネジどめ①

C-520S-1

カバー付：C-521S-1

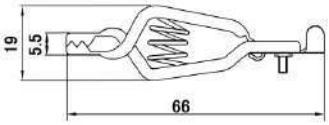

材質	メッキ	最大開口	歯巾	定格	加工方法
黄銅	ニッケル	15mm	13.5mm	20A	M3.5ネジどめ①

C-530S

カバー付：C-531S

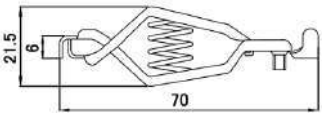

材質	メッキ	最大開口	歯巾	定格	加工方法
鉄	ニッケル	15mm	14mm	30A	M3.5ネジどめ①

●詳しい仕様につきましては、別途お問い合わせください。

TEST LEADS

＊RoHS表記は型番で色分け

RoHS2 対応品　RoHS 対応品

T.SIN

TLA-1　シールドクリップS両端【圧着式】

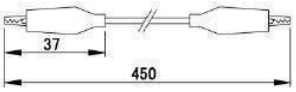

TLA-1-□
□=R,B,G,Y,W,BL
単色　10本入
加工方法：半田
【受注生産品】
別途お問い合わせ下さい。

＊TLA-14（R5本＋B5本）

色および員数	リード線	梱包
R・B・G・Y・W　各2本計10本入	0.1スケアー	パック入

TLA-2　シールドクリップM両端【圧着式】

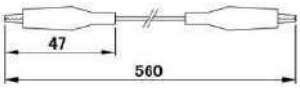

TLA-2-□
□=R,B,G,Y,W,BL
単色　10本入
加工方法：半田
【受注生産品】
別途お問い合わせ下さい。

＊TLA-42（全長500mm R5本＋B5本）

色および員数	リード線	梱包
R・B・G・Y・W　各2本計10本入	0.3スケアー	パック入

TLA-3　シールドクリップL両端【圧着式】

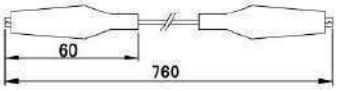

TLA-3-□
□=R,B,G,Y,W,BL
単色　10本入
加工方法：半田
【受注生産品】
別途お問い合わせ下さい。

色および員数	リード線	梱包
R・B・G・Y　各1本計4本入	0.5スケアー	パック入

TLA-6　シールドクリップS(黄銅/金メッキ)両端【半田付け】

一時販売停止

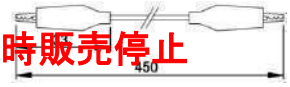

・計測用ハイグレードタイプ

色および員数	リード線	梱包
R・B・G・Y・W　各1本計5本入	0.3スケアー	パック入

TLA-7　シールドクリップM(黄銅/金メッキ)両端【半田付け】

一時販売停止



・計測用ハイグレードタイプ

色および員数	リード線	梱包
R・B・G・Y・W　各1本計5本入	0.3スケアー	パック入

TLA-8　シールドクリップS両端【圧着式】



色および員数	リード線	梱包
R・B　各色1本　計2本入	0.1スケアー	パック入

TLA-9　シールドクリップM両端【圧着式】



色および員数	リード線	梱包
R・B　各色1本　計2本入	0.3スケアー	パック入

TLA-10　シールドクリップL両端【圧着式】



色および員数	リード線	梱包
R・B　各色1本　計2本入	0.5スケアー	パック入

TLA-13　シールドクリップS両端【圧着式】

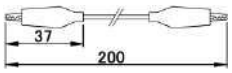

色および員数	リード線	梱包
R・B　各色5本　計10本入	0.1スケアー	パック入

TLA-14　シールドクリップS両端【圧着式】

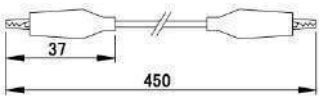

色および員数	リード線	梱包
R・B　各色5本　計10本入	0.1スケアー	パック入

TLA-15　シールドクリップM両端ヒューズホルダー付き

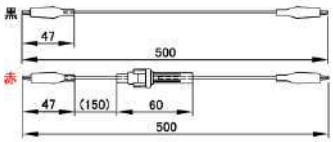

色および員数	リード線	梱包
R・B各色1本計2本入 ヒューズ(1Aφ6.4×30)2個入	0.3スケアー	パック入

TLA-16　シールドクリップS両端ヒューズホルダー付き

＊ヒューズ別途　（推奨0.5A　φ6.4×30　）

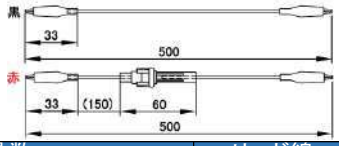

色および員数	リード線	梱包
R・B　各色1本　計2本入	0.3スケアー	パック入

TLA-17　シールドクリップL両端ヒューズホルダー付き

＊ヒューズ別途　（推奨1～3A　φ6.4×30　）

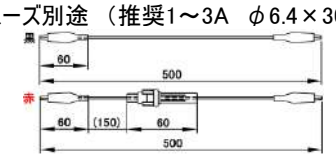

色および員数	リード線	梱包
R・B　各色1本　計2本入	0.5スケアー	パック入

TLA-18　シールドクリップM両端ヒューズホルダー付き

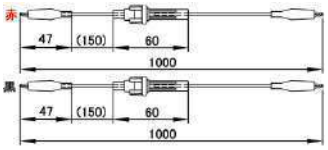

色および員数	リード線	梱包
R・B各色1本計2本入 ヒューズ(1Aφ6.4×30)2個入	0.3スケアー	パック入

●　B=●　G=●　Y=●　W=○　BL=●

●詳しい仕様につきましては、別途お問い合わせください。

TEST LEADS

＊RoHS表記は型番で色分け

RoHS2 対応品　RoHS 対応品

T.SIN

TLA-19　シールドクリップM両端ヒューズホルダー付き

＊ヒューズ別途（推奨1～3A　φ6.4×30　）

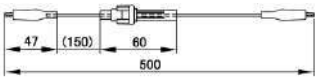

色および員数	リード線	梱包
R･B･G･Y･W各色1本計5本入	0.5スケアー	パック入

TLA-20　モールドクリップS(TLA用)両端　【圧着式】



色および員数	リード線	梱包
R･B･G･Y･W･BL　各1本計6本入	0.1スケアー	パック入

TLA-21　モールドクリップS(TLA用)両端　【圧着式】



色および員数	リード線	梱包
R･B　各色2本　計4本入	0.1スケアー	パック入

TLA-22　モールドクリップS両端　【圧着式】

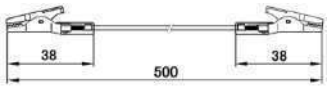

色および員数	リード線	梱包
R･B･G･Y･W･BL　各1本計6本入	0.3スケアー	パック入

TLA-23　モールドクリップS両端　【圧着式】

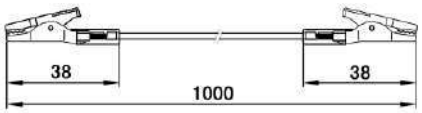

色および員数	リード線	梱包
R･B　各色2本　計4本入	0.3スケアー	パック入

TLA-24　モールドクリップS両端　【圧着式】

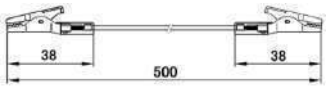

色および員数	リード線	梱包
R･B　各色1本　計2本入	0.3スケアー	パック入

TLA-25　モールドクリップS⇔ICクリップS

【圧着式】　【半田付け】

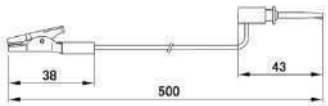

色および員数	リード線	梱包
R･B　各色1本　計2本入	0.3スケアー	パック入

TLA-26　モールドクリップS⇔バナナプラグ

【圧着式】　【半田付け】



色および員数	リード線	梱包
R･B　各色1本　計2本入	0.3スケアー	パック入

TLA-30　Y字端子⇔　TLA-36　丸端子⇔

シールド(中)　シールド(中)



色および員数	リード線	梱包
R･B･G･Y･W･BL　各色1本　計6本入	0.3スケアー	パック入

TLA-31　Y字端子⇔　TLA-37　丸端子⇔

シールド(中)　シールド(中)



色および員数	リード線	梱包
R･B　各色2本　計4本入	0.3スケアー	パック入

TLA-32　Y字端子⇔　TLA-38　丸端子⇔

ICクリップ(小)　ICクリップ(小)

色および員数	リード線	梱包
R･B･G･Y･W･BL　各色1本　計6本入	0.3スケアー	パック入

TLA-33　Y字端子⇔　TLA-39　丸端子⇔

ICクリップ(小)　ICクリップ(小)





色および員数	リード線	梱包
R･B　各色2本　計4本入	0.3スケアー	パック入

TLA-34　Y字端子⇔　TLA-40　丸端子⇔

バナナプラグ　バナナプラグ

色および員数	リード線	梱包
R･B･G･Y･W･BL　各色1本　計6本入	0.3スケアー	パック入

TLA-35　Y字端子⇔　TLA-41　丸端子⇔

バナナプラグ　バナナプラグ

色および員数	リード線	梱包
R･B　各色2本　計4本入	0.3スケアー	パック入

R=●　B=●　G=●　Y=●　W=○　BL=●

●詳しい仕様につきましては、別途お問い合わせください。

TEST LEADS

＊RoHS表記は型番で色分け

RoHS2 対応品　RoHS 対応品

T.SIN

TLA-42　シールドクリップM両端 【圧着式】

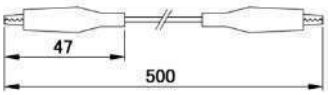

色および員数	リード線	梱包
R・B　各色5本　計10本入	0.3スケアー	パック入

TLA-50　チェックピン⇔シールドクリップS【半田付け】

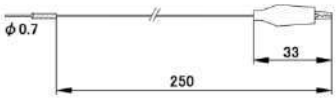

色および員数	リード線	梱包
R・B　各色1本　計2本入	0.1スケアー	パック入

TLA-51　チェックピン⇔ ICクリップS 【半田付け】

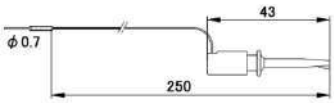

色および員数	リード線	梱包
R・B　各色1本　計2本入	0.1スケアー	パック入

TLA-52　チェックピン⇔チェックピン 【半田付け】



色および員数	リード線	梱包
R・B　各色2本　計4本入	0.1スケアー	パック入

TLA-54　シールドクリップM⇒テスターピン受口 【半田付け】

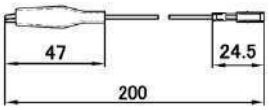

色および員数	リード線	梱包
R・B　各色1本　計2本入	0.3スケアー	パック入

TLA-55　ICクリップ⇒テスターピン受口 【半田付け】

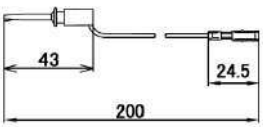

色および員数	リード線	梱包
R・B　各色1本　計2本入	0.3スケアー	パック入

TLA-56　モールドクリップS⇒テスターピン受口 【圧着式】

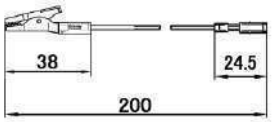

色および員数	リード線	梱包
R・B　各色1本　計2本入	0.3スケアー	パック入

TLA-61　ワニグチクリップS両端 【半田付け】

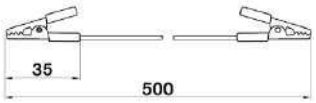

色および員数	リード線	梱包
R・B　各色1本　計2本入	0.3スケアー	パック入

TLA-62　ワニグチクリップL両端 【半田付け】

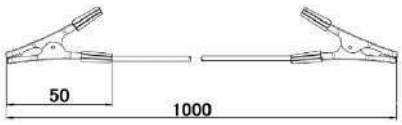

色および員数	リード線	梱包
R・B　各色1本　計2本入	0.5スケアー	パック入

TLA-63　クチサキクリップ両端【半田付け】



色および員数	リード線	梱包
R・B　各色1本　計2本入	0.3スケアー	パック入

TLA-64　クチサキクリップ⇔ICクリップ【半田付け】

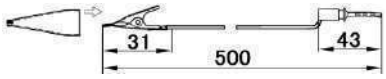

色および員数	リード線	梱包
R・B　各色1本　計2本入	0.3スケアー	パック入

TLA-65　ワニグチクリップL⇔バナナプラグ 【半田付け】

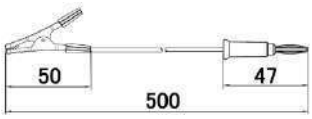

色および員数	リード線	梱包
R・B　各色1本　計2本入	0.3スケアー	パック入

TLA-70　バッテリークリップ5A両端【圧着式】

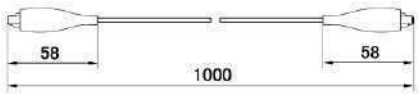

色および員数	リード線	梱包
R・B・G　各色1本　計3本入	0.5スケアー	パック入

TLA-71　バッテリークリップ5A片側【圧着式】

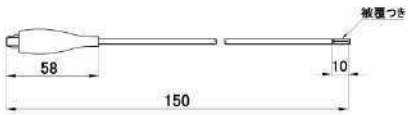

色および員数	リード線	梱包
G　2本入	KIV1.25スケアー	パック入

R=●　B=●　G=●　Y=●　W=○　BL=●

●詳しい仕様につきましては、別途お問い合わせください。

TEST LEADS

＊RoHS表記は型番で色分け

RoHS2 対応品　RoHS 対応品

TLA-72　バッテリークリップ20A両端

色および員数	リード線	梱包
R・B平行線　1本入	2スケアー	パック入

TLA-92　ハードワイヤーテストリード【半田付け】

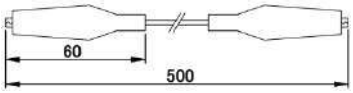

・Heavy-duty、ハードワイヤー仕様

色および員数	リード線	梱包
R・B・G・Y・W　各色1本　計5本入	KIV1.25スケアー	パック入

TLA-76　ヒッポークリップ10A両端

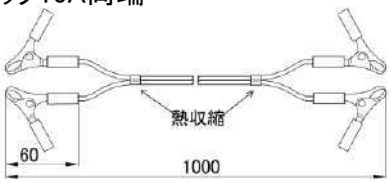

色および員数	リード線	梱包
R・B平行線　1本入	2スケアー	パック入

TLA-93　ハードワイヤーテストリード【半田付け】



・Heavy-duty、ハードワイヤー仕様

色および員数	リード線	梱包
R・B　各色1本　計2本入	KIV1.25スケアー	パック入

TLA-81　シールドクリップS（黄銅/ニッケル）両端【半田付け】

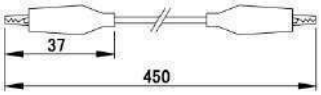

・計測用ハイグレードタイプ

色および員数	リード線	梱包
R・B・G・Y・W　各1本計5本入	0.1スケアー	パック入

TLA-94 / TLA-95　2sq平行線テストリード【半田付け】

品番	L寸法	リード線	梱包
TLA-94	1000mm	2スケアー平行線	パック入
TLA-95	2000mm		

TLA-82　シールドクリップM（黄銅/ニッケル）両端【半田付け】

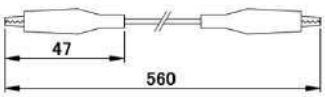

・計測用ハイグレードタイプ

色および員数	リード線	梱包
R・B・G・Y・W　各1本計5本入	0.3スケアー	パック入

TLA-96　バナナプラグ両端付き　（10A対応電源供給用）



新発売

色および員数	リード線	梱包
R・B　各色1本　計2本入	KIV1.25スケアー	パック入

TLA-83　シールドクリップL（黄銅/ニッケル）両端【半田付け】

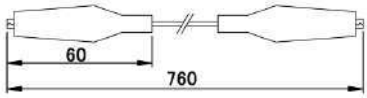

・計測用ハイグレードタイプ

色および員数	リード線	梱包
R・B・G・Y　各1本計4本入	0.5スケアー	パック入

TLA-97　バナナプラグ⇔10Aバッテリークリップ

（10A対応電源供給用）



新発売

色および員数	リード線	梱包
R・B　各色1本　計2本入	KIV1.25スケアー	パック入

TLA-90　シールドクリップL両端ヒューズホルダー付き

＊ヒューズ別途　（推奨5A　φ6.4×30　）

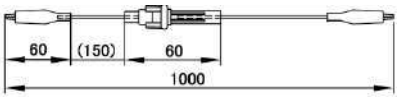

・Heavy-duty、ハードワイヤー仕様

色および員数	リード線	梱包
R・B・G・Y・W　各色1本　計5本入	KIV1.25スケアー	パック入

TLA-98　10A対応バッテリークリップ両端ヒューズホルダー付き

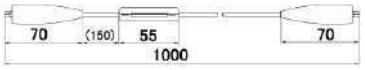

新発売

色および員数	リード線	梱包
R・B各色1本計2本入 ヒューズ（10Aφ6.4×30）2個入	KIV1.25スケアー	パック入

TLA-91　シールドクリップL両端ヒューズホルダー付き

＊ヒューズ別途　（推奨5A　φ6.4×30　）

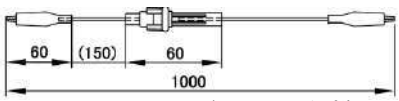

・Heavy-duty、ハードワイヤー仕様

色および員数	リード線	梱包
R・B　各色1本　計2本入	KIV1.25スケアー	パック入

TLA-99　10A対応バッテリークリップ両端ヒューズホルダー付き

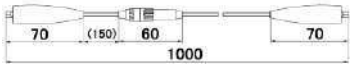

新発売

色および員数	リード線	梱包
R・B各色1本計2本入 ヒューズ（10Aφ6.4×30）2個入	KIV1.25スケアー	パック入

R=●　B=●　G=●　Y=●　W=○　BL=●

●詳しい仕様につきましては、別途お問い合わせください。

TEST LEADS

＊RoHS表記は型番で色分け

RoHS2 対応品　RoHS 対応品

T.SIN

TLA-101　ICクリップS両端 【半田付け】

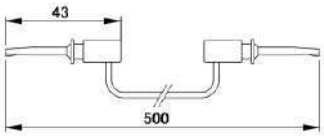

色および員数	リード線	梱包
R･B･G･Y･W･BL　各色1本　計6本入	0.1スケアー	パック入

TLA-102　ICクリップS両端 【半田付け】



色および員数	リード線	梱包
R･B　各色1本　計2本入	0.1スケアー	パック入

TLA-103　ICクリップS⇔バナナプラグ 【半田付け】

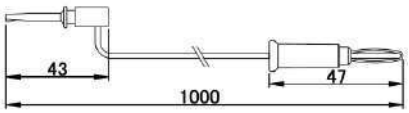

色および員数	リード線	梱包
R･B　各色1本　計2本入	0.1スケアー	パック入

TLA-104　ICクリップL両端 【半田付け】

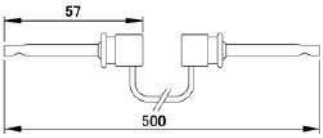

色および員数	リード線	梱包
R･B･G･Y･W･BL　各色1本　計6本入	0.3スケアー	パック入

TLA-105　ICクリップL両端 【半田付け】

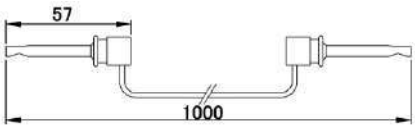

色および員数	リード線	梱包
R･B　各色1本　計2本入	0.3スケアー	パック入

TLA-106　ICクリップL⇔バナナプラグ 【半田付け】



色および員数	リード線	梱包
R･B　各色1本　計2本入	0.3スケアー	パック入

TLA-107　ICクリップL⇔シールドクリップM 【半田付け】



色および員数	リード線	梱包
R･B　各色1本　計2本入	0.3スケアー	パック入

TLA-108　ICクリップL⇔バナナプラグ 【半田付け】

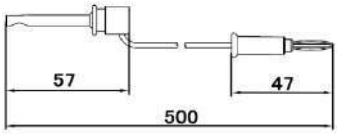

色および員数	リード線	梱包
R･B･G･Y･W･BL　各色1本　計6本入	0.3スケアー	パック入

TLA-109　ICクリップL⇔シールドクリップM 【半田付け】

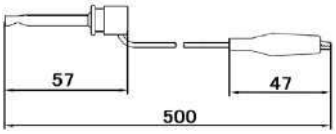

色および員数	リード線	梱包
R･B･G･Y･W･BL　各色1本　計6本入	0.3スケアー	パック入

TLA-111　マイクロICクリップ両端 【半田付け】

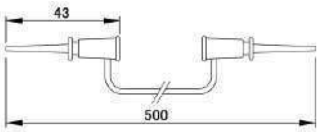

色および員数	リード線	梱包
R･B･G･Y･W･BL･GR　各色1本　計7本入	0.18スケアー	パック入

TLA-112　マイクロICクリップ両端 【半田付け】



色および員数	リード線	梱包
R･B　各色1本　計2本入	0.18スケアー	パック入

TLA-113　バナナプラグ両端 【半田付け】

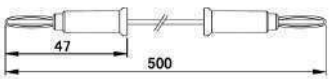

色および員数	リード線	梱包
R･B･G･Y･W･BL　各色1本　計6本入	0.3スケアー	パック入

TLA-114　バナナプラグ両端 【半田付け】

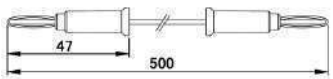

色および員数	リード線	梱包
R･B　各色5本　計10本入	0.3スケアー	パック入

TLA-115　ICクリップS⇔シールドクリップS 【半田付け】

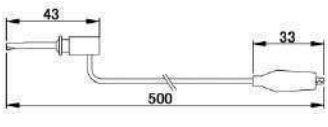

色および員数	リード線	梱包
R･B･G･Y･W･BL　各色1本　計6本入	0.1スケアー	パック入

R=●　B=●　G=●　Y=●　W=○　BL=●　GR=●

●詳しい仕様につきましては、別途お問い合わせください。

TEST LEADS

＊RoHS表記は型番で色分け

RoHS2 対応品　RoHS 対応品

TLA-116　ICクリップS⇔シールドクリップS 【半田付け】



色および員数	リード線	梱包
R・B　各色5本　計10本入	0.1スケアー	パック入

TLA-117　バナナプラグ⇔シールドクリップS 【半田付け】

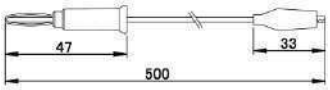

色および員数	リード線	梱包
R・B・G・Y・W・BL　各色1本　計6本入	0.3スケアー	パック入

TLA-118　バナナプラグ⇔シールドクリップS 【半田付け】

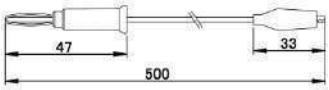

色および員数	リード線	梱包
R・B　各色5本　計10本入	0.3スケアー	パック入

TLA-120N　バナナプラグ（ニッケルメッキ）両端【半田付け】

＊TLA-120（金メッキバナナ）後継品

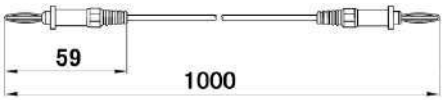

色および員数	リード線	梱包
R・B　各色1本　計2本入	テスターケーブル0.3スケアー	パック入

TLA-121　バナナプラグ⇔バナナジャック【半田付け】

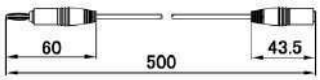

色および員数	リード線	梱包
R・B　各色1本　計2本入	0.3スケアー	パック入

TLA-122/TLA-123　バナナプラグ両端【半田付け】

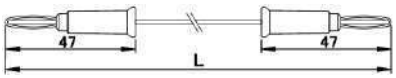

品番	L寸法	リード線	梱包
TLA-122	2000mm	0.3スケアー	パック入
TLA-123	1000mm		

TLA-124　バナナプラグ⇔シールドクリップS 【半田付け】

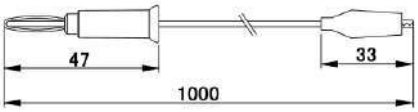

色および員数	リード線	梱包
R・B　各色1本　計2本入	0.3スケアー	パック入

TLA-201/ ~~TLA-201-5~~　テスター棒L⇔テスター棒S【半田付け】

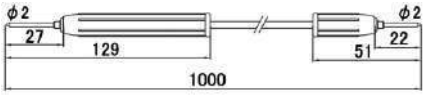

品番	プラグ部メッキ	リード線	梱包
TLA-201	ニッケルメッキ	0.3スケアー	パック入
~~TLA-201-5~~	~~金メッキ~~		

TLA-202/ ~~TLA-202-5~~　テスター棒L⇔バナナプラグ【半田付け】

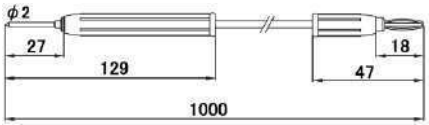

品番	プラグ部メッキ	リード線	梱包
TLA-202	ニッケルメッキ	0.3スケアー	パック入
~~TLA-202-5~~	~~金メッキ~~		

TLA-204/ ~~TLA-204-5~~　テスター棒L⇔クリップM【半田付け】

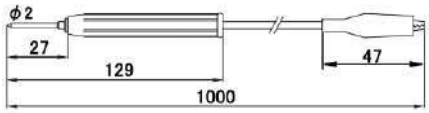

品番	プラグ部メッキ	リード線	梱包
TLA-204	ニッケルメッキ	0.3スケアー	パック入
~~TLA-204-5~~	~~金メッキ~~		

TLA-205　テスター用リード線【テスター棒⇔バナナプラグ】

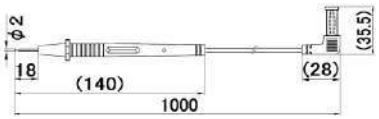

色および員数	リード線	梱包
R・B　各色1本　計2本入	0.3スケアー	パック入

TLA-210　テストアクセサリーキット(バナナプラグ)

色：R・B　各色1本

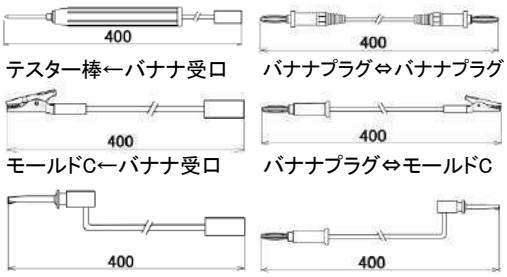

テスター棒←バナナ受口　バナナプラグ⇔バナナプラグ

モールドC←バナナ受口　バナナプラグ⇔モールドC

ICクリップ←バナナ受口　バナナプラグ⇔ICクリップ

TLA-211　テストアクセサリーキット(テスター棒)

色：R・B　各色1本

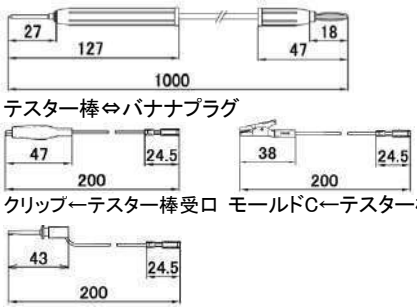

テスター棒⇔バナナプラグ

クリップ←テスター棒受口　モールドC←テスター棒受口

ICクリップ←テスター棒受口

R=●　B=●　G=●　Y=●　W=○　BL=●

●詳しい仕様につきましては、別途お問い合わせください。

AV PLUGS

＊RoHS表記は型番で色分け

RoHS2 対応品　RoHS 対応品

T.SIN

P-1　φ6.3-2極（モノラルプラグ）

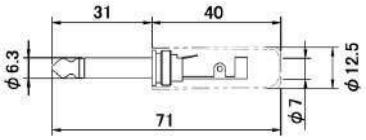

P-91　φ3.5-3極（ステレオプラグ）

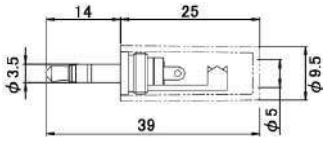

P-11　φ6.3-2極（モノラルプラグ）

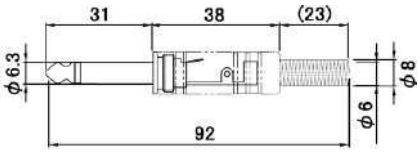

P-92　φ3.5-3極（ステレオプラグ）

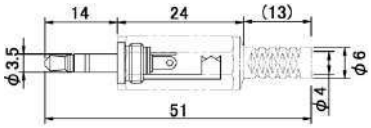

P-31　φ6.3-3極（ステレオプラグ）

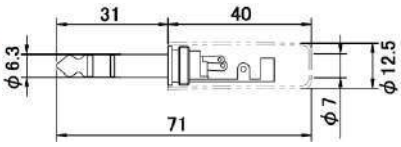

P-121　φ2.5-2極（モノラルプラグ）

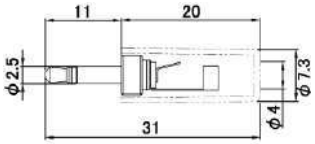

P-41　φ6.3-3極（ステレオプラグ）

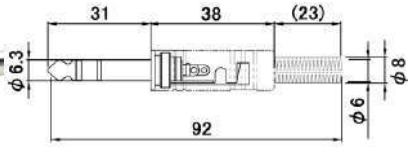

P-130　φ2.5-2極　成型用プラグ　新製品

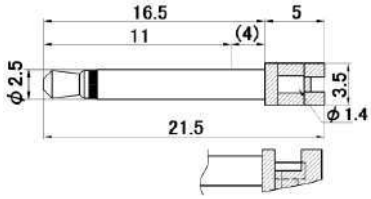

P-61-B　φ3.5-2極（モノラルプラグ）　非拡販品

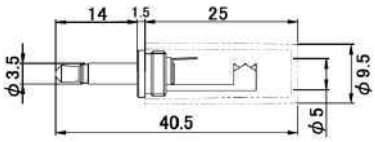

P-131　φ2.5-3極　成型用プラグ　新製品

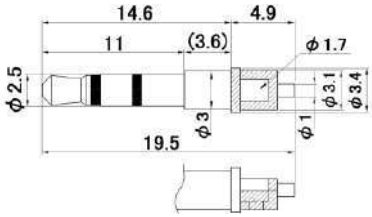

P-61N　φ3.5-2極（モノラルプラグ）　新製品

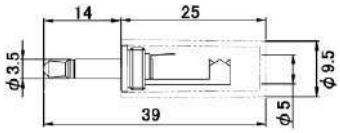

P-132　φ3.5-2極　成型用プラグ　新製品

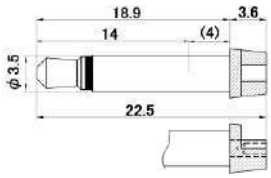

P-62　φ3.5-2極（モノラルプラグ）

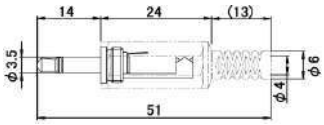

P-133　φ3.5-3極　成型用プラグ　新製品

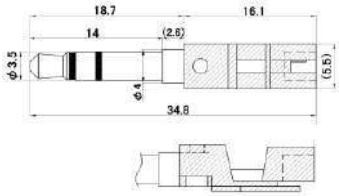

B=●

●詳しい仕様につきましては、別途お問い合わせください。

PIN&BANANA PLUGS

＊RoHS表記は型番で色分け

RoHS2 対応品　RoHS 対応品

T.SIN

P-201-□　RCAプラグ　非拡販品

□:R・B・Y・W

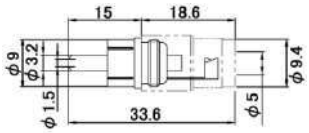

品番	プラグ部メッキ
P-201	ニッケルメッキ

P-202-□　RCAプラグ

□:R・B・Y・W

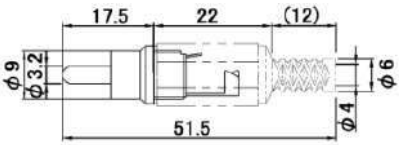

P-203-□　RCAプラグ　新製品

□:R・B・Y

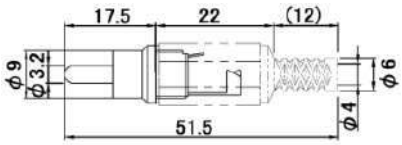

P-210　RCAプラグ　非拡販品

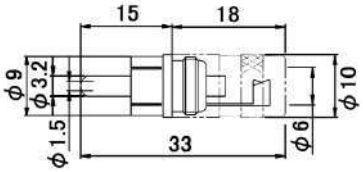

P-401-□/ ~~P-401-5E-□~~　テスター棒L

□:R・B

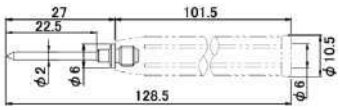

品番	プラグ部メッキ
P-401	ニッケルメッキ
P-401-5	在庫限り　廃番

P-402-□/ ~~P-402-5E-□~~　テスター棒S

□:R・B

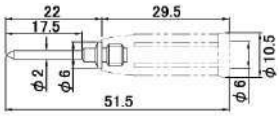

品番	プラグ部メッキ
P-402	ニッケルメッキ
P-402-5	在庫限り　廃番

P-411-□/ ~~P-411-5(E)-□~~　バナナプラグ

□:R・B・G・Y・W・BL

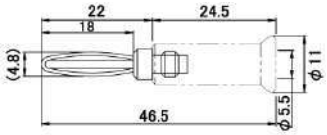

品番	プラグ部メッキ
P-411	ニッケルメッキ
P-411-5	在庫限り　廃番

P-415-□　バナナプラグ

□:R・B・G・Y・W・BL

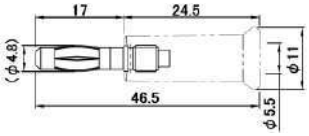

再販

P-416-□/ ~~P-416-5(E)-□~~　バナナプラグ

□:R・B

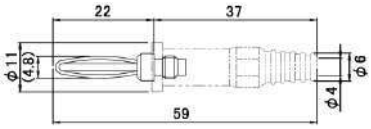

品番	プラグ部メッキ
P-416	ニッケルメッキ
P-416-5	在庫限り　廃番

P-418-□　バナナプラグ

□:R・B

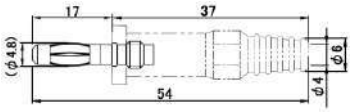

再販

P-421-□/ ~~P-421-5(E)-□~~　バナナプラグ(圧着式)

□:R・B・G・Y・W・BL

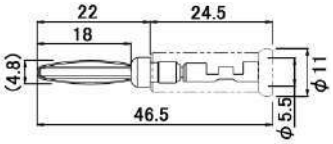

品番	プラグ部メッキ
P-421	ニッケルメッキ
P-421-5	金メッキ　廃番

推奨工具:ホーザン社製 P-707
芯線:2.9L　被覆:4.2

P-422-□　バナナプラグ

□:R・B

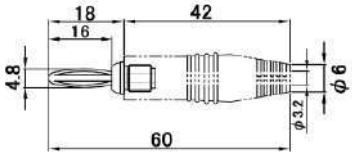

T-23-□　バナナジャック

□:R・B

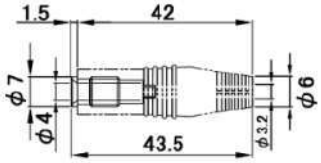

R=●　B=●　G=●　Y=●　W=○　BL=●

●詳しい仕様につきましては、別途お問い合わせください。

AV JACKS

＊RoHS表記は型番で色分け

RoHS2 対応品　RoHS 対応品

T.SIN

J-52□ □: C・E　φ6.3ジャック

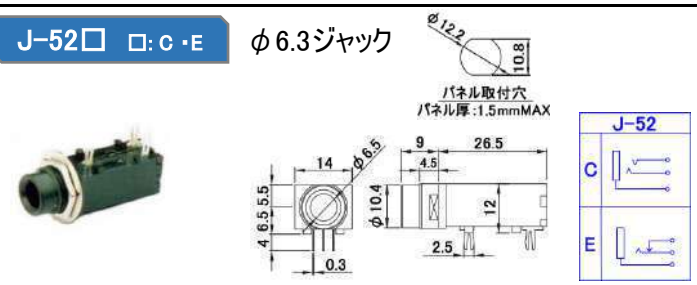

J-53□ □: C・E　φ6.3ジャック

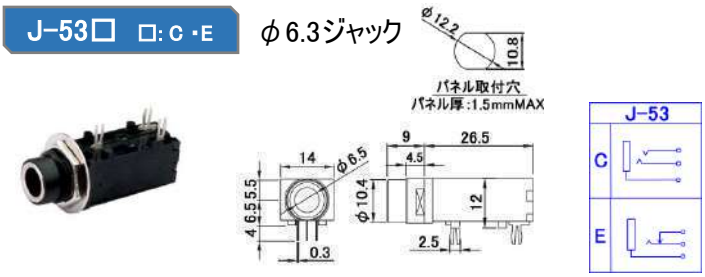

J-54D　φ6.3ジャック

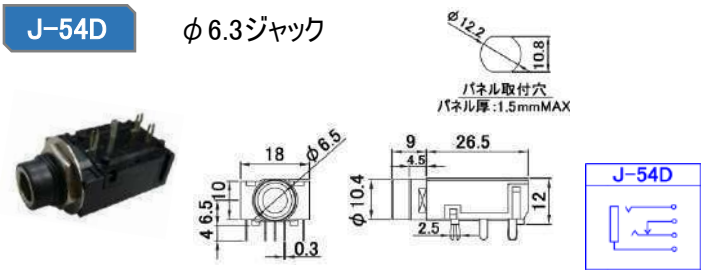

J-55□ □: B・D・E　φ6.3ジャック

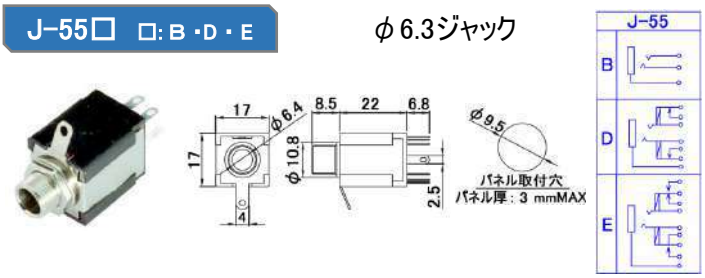

J-56□ □: A・B・D　φ6.3ジャック

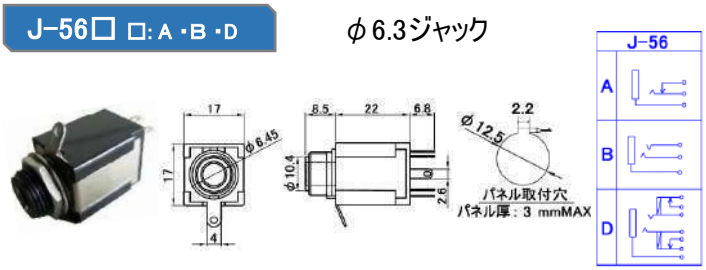

J-61　φ3.5-2極（モノラルジャック）

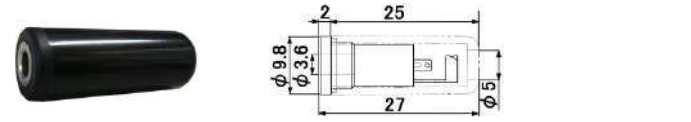

J-62　φ3.5-2極（モノラルジャック）

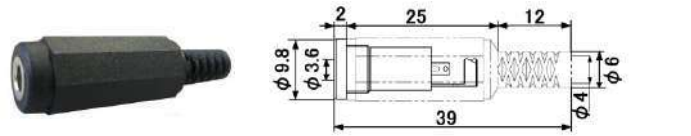

J-86　φ3.5-2極（モノラルジャック）

J-88　φ3.5-3極（ステレオジャック）

J-91　φ3.5-3極（ステレオジャック）

J-92　φ3.5-3極（ステレオジャック）

J-113　φ3.5-3極（ステレオジャック）

J-114C　φ3.5-3極（ステレオジャック）

J-116□ □: B・C　φ3.5-3極（ステレオジャック）

●詳しい仕様につきましては、別途お問い合わせください。

DC&RCA JACKS

＊RoHS表記は型番で色分け

RoHS2 対応品　RoHS 対応品

J-181　DCジャック

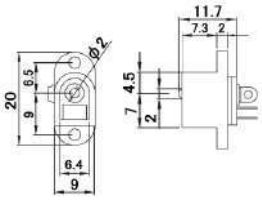

適合プラグ径	定格
φ5.5×2.1	DC12V 0.5A

J-201-□　RCAジャック　非拡販品

□:R・B・Y・W

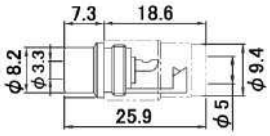

品番	ジャック部メッキ
J-201	ニッケルメッキ

J-182 / J-192　DCジャック

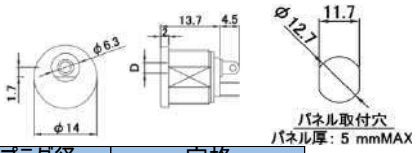

品番	適合プラグ径	定格
J-182	φ5.5×2.1	DC12V 0.5A
J-192	φ5.5×2.5	DC12V 1A

J-202-□　RCAジャック

□:R・B・Y・W

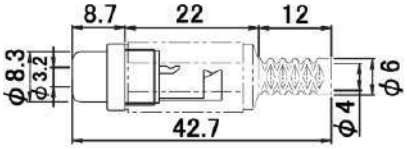

J-184　DCジャック

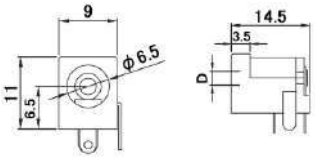

適合プラグ径	定格
φ5.5×2.1	DC12V 0.5A

J-203-□　RCAジャック　新製品

□:R・B・Y

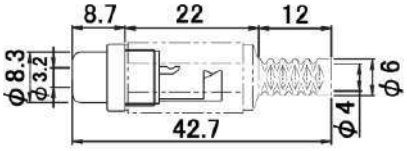

J-185　DCジャック

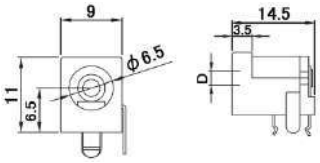

適合プラグ径	定格
φ5.5×2.1	DC12V 0.5A

J-300-□/ J-~~300-5(E)-□~~　RCAジャック

□:R・B・Y・W

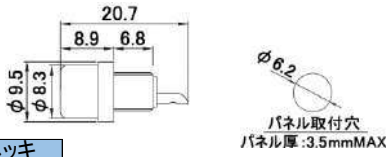

品番	ジャック部メッキ
J-300	ニッケルメッキ
J-300-5	在庫無くなり次第　廃番

J-302-5-□　RCAジャック

□:R・B・Y・W

在庫無くなり次第　廃番

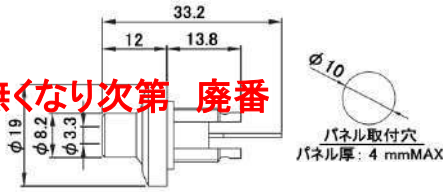

J-311A-□ / J-311B-□　RCAジャック

□:R・B・Y・W

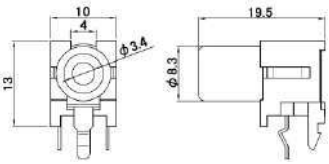

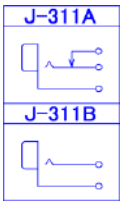

R=●　B=●　G=●　Y=●　W=○　BL=●

●詳しい仕様につきましては、別途お問い合わせください。

FUSE HOLDER&TERMINAL

＊RoHS表記は型番で色分け

RoHS2 対応品　RoHS 対応品

FH-3 ヒューズホルダー

定格：AC100V / 15A
適用ヒューズ：φ6.4×30

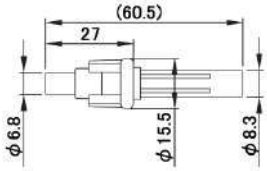

FH-4 ヒューズホルダー

定格：AC100V / 15A
適用ヒューズ：φ6.4×30

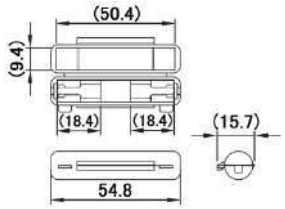

FH-5 ヒューズホルダー

定格：AC250V / 10A
適用ヒューズ：φ6.4×30

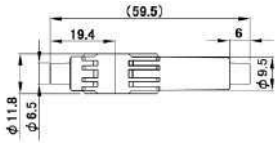

FH-102 ヒューズホルダー

定格：AC100V / 3A以下
ケーブル：0.3sq
適用ヒューズ：φ6.4×30

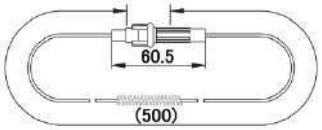

パック入品番：FH-102A（末尾A）

FH-104 ヒューズホルダー

定格：AC100V / 15A以下
ケーブル：KIV 1.25sq
適用ヒューズ：φ6.4×30

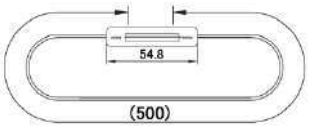

パック入品番：FH-104A（末尾A）

T-20-□ バナナジャック

□：R・B・G・Y・W・BL

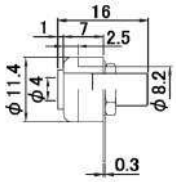

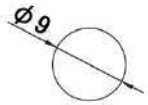

パネル取付穴
パネル厚：2mmMAX

T-21-□ バナナターミナル

□：R・B・G・Y・W・BL

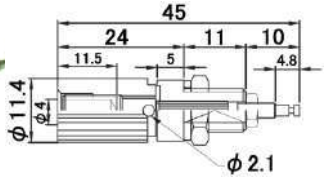

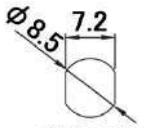

パネル取付穴
パネル厚：6mmMAX

T-22-□ バナナターミナル

□：R・B

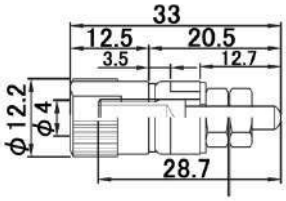

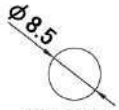

パネル取付穴
パネル厚：2.3mmMAX

T-23-□ バナナジャック

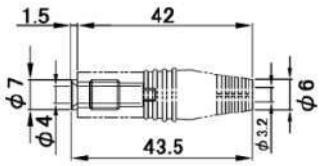

T-30 バナナターミナル

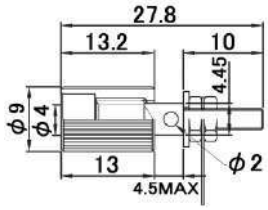

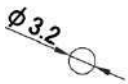

パネル取付穴
パネル厚：5.5mmMAX

CASES

＊RoHS表記は型番で色分け

RoHS2 対応品　RoHS 対応品

TB汎用型シリーズ

材質　本体：ポリスチレン
シャーシ：アルミ
本体カラー　B（黒）・IV（アイボリー）



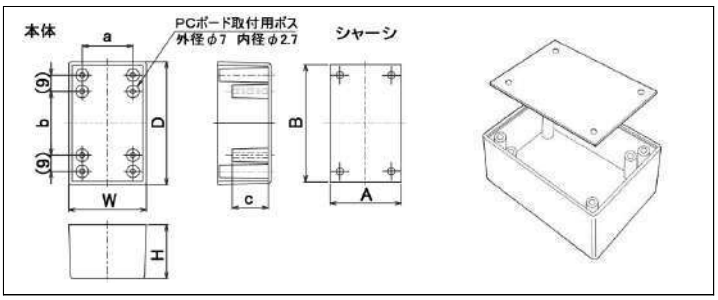

品番	本体						シャーシ	
	W	D	H	a	b	c	A	B
TB-1	44	69	30	28	35	20.5	40	65
TB-2	54	84	35	38	50	25	50	80
TB-3	70	107	40	53	72	30	65	102
TB-4	85	135	40	68	100	30	80	130
TB-9	TB-1にTB-17(専用基板)付き製品							
TB-10	TB-2にTB-18(専用基板)付き製品							
TB-11	TB-3にTB-19(専用基板)付き製品							
TB-12	TB-4にTB-20(専用基板)付き製品							
TB-21	35	50	25	22	21	6.5	33	48
TB-22	110	175	40	85	132	26	105	170
TB-23	130	195	50	107	152	36	125	190

TB-30シリーズ

材質　本体：ポリスチレン
本体カラー　B（黒）・IV（アイボリー）

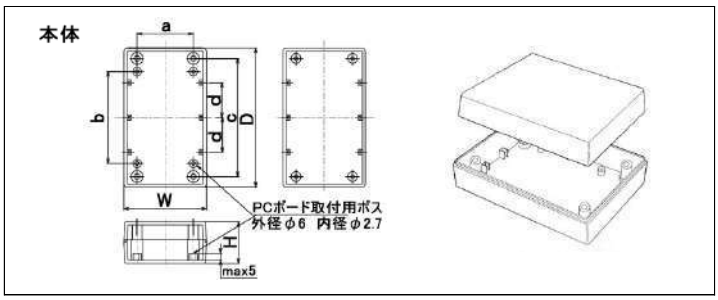

品番	本体			内部寸法			
	W	D	H	a	b	c	d
TB-31	55	75	30	35	36	60	–
TB-32	60	100	30	41	66	85	25
TB-33	85	125	30	62	85	110	30

TB固定型シリーズ

材質　本体：ポリスチレン
シャーシ：アルミ
本体カラー　B（黒）・IV（アイボリー）



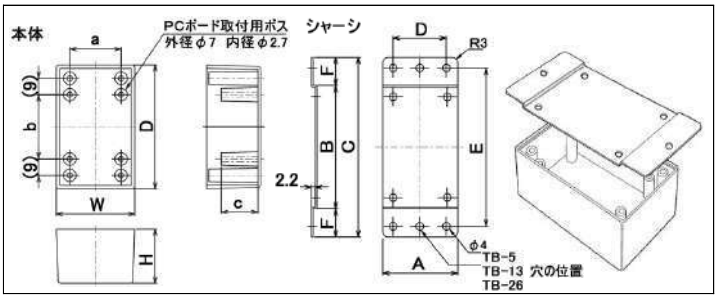

品番	本体	シャーシ					
	W×D×H(a,b,c)	A	B	C	D	E	F
TB-5	TB-1本体と同じ	40	65	95	☆	(84)	(15)
TB-6	TB-2本体と同じ	50	80	112	34	(99)	(16)
TB-7	TB-3本体と同じ	65	102	138	45	(122)	(18)
TB-8	TB-4本体と同じ	80	130	170	56	(154)	(20)
TB-13	TB-5に＋TB-17(専用基板)付き製品						
TB-14	TB-6に＋TB-18(専用基板)付き製品						
TB-15	TB-7に＋TB-19(専用基板)付き製品						
TB-16	TB-8に＋TB-20(専用基板)付き製品						
TB-26	TB-21本体と同じ	33	48	70	☆	(62)	(11)

☆印の穴位置はセンター

TB-40シリーズ

材質　本体：ABS
本体カラー　B（黒）・GR（グレー）





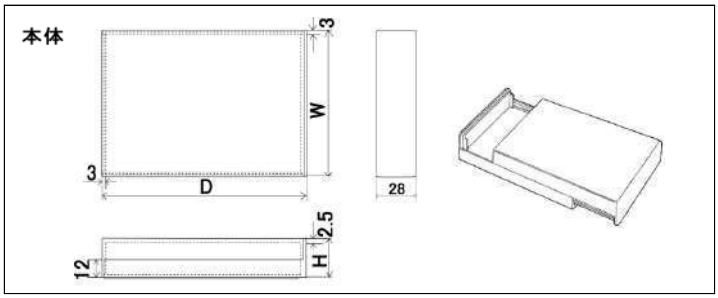

品番	外部寸法		
	W	D	H
TB-48	80	120	28
TB-49	105	150	28

正式品番は、TB-〇〇-□　□：B,IV,GR,となります
B=●　IV=○　G=●

＊詳細図面につきましては、別途ご依頼ください

CASES

＊RoHS表記は型番で色分け

RoHS2 対応品　RoHS 対応品

TB-50シリーズ

材質　本体：ABS　本体カラー　B（黒）のみ

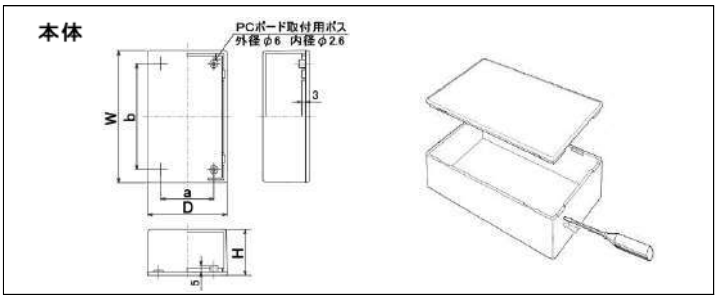

品番	外部寸法			内部寸法		ボス・位置
	W	D	H	a	b	
TB-50	50	30	20	–	–	無
TB-51	70	40	25	–	–	無
TB-52	85	50	30	30	65	対角×2
TB-53	105	60	35	40	85	4
TB-54	120	70	35	50	100	4
TB-55	80	50	20	30	60	対角×2
TB-56	95	65	20	45	75	対角×2
TB-57	110	65	20	45	90	4
TB-59	100	65	25	45	80	4

TB-64シリーズ

材質　本体：ABS
本体カラー　B（黒）・IV（アイボリー）



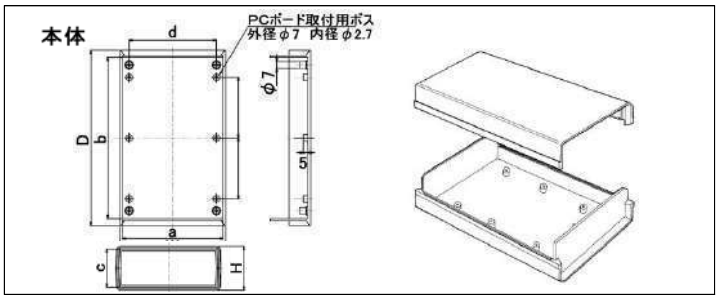

品番	外部寸法			内部寸法				
	W	D	H	a	b	c	d	e
TB-64	110	180	45	165	101.5	39	90	62.5

TB-70シリーズ

材質　本体：ABS　本体カラー　B（黒）のみ



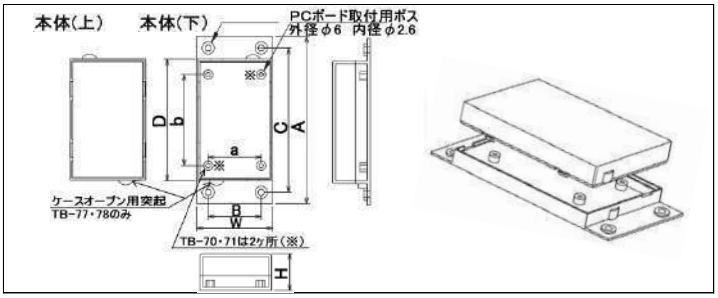

品番	外部寸法						内部寸法	
	W	D	H	A	B	C	a	b
TB-70	30	45	25	75	15	60	20	25
TB-71	40	60	25	90	25	75	30	35
TB-72	50	80	25	110	35	95	35	60
TB-73	60	90	29	120	45	105	41	66

基板シリーズ



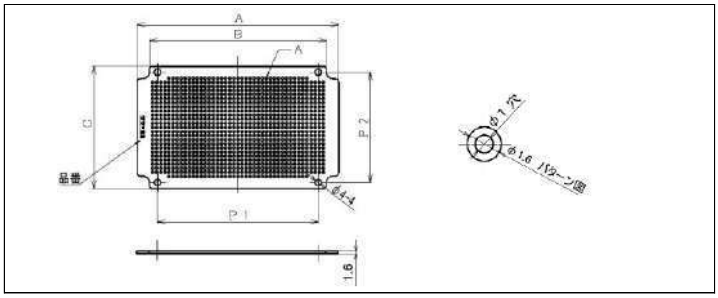

品番	外部寸法					基板付ケース品番
	A	B	C	P1	P2	
TB-17	62	45.5	37	75	15	TB-9・TB-13
TB-18	77	61	47	90	25	TB-10・TB-14
TB-19	98	82.5	61	110	35	TB-11・TB-15
TB-20	126	110.5	76	120	45	TB-12・TB-16

正式品番は、TB-〇〇-□　□：B,IV,GR,となります
B=●　IV=○　G=●

＊詳細図面につきましては、別途ご依頼ください

CASES

＊RoHS表記は型番で色分け

RoHS2 対応品　RoHS 対応品

TK-01シリーズ

材質　本体：ABS
本体カラー　B（黒）・GR（グレー）

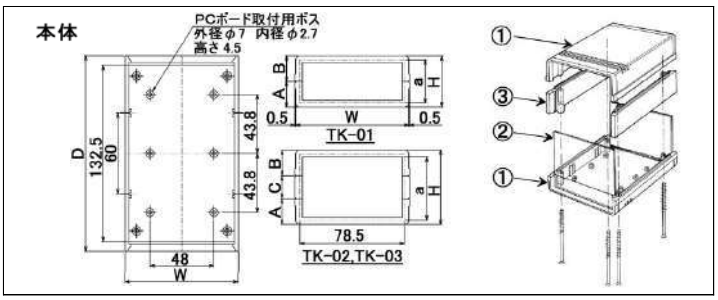

【仕様】

①本体	ABS（黒・グレー）
②パネル	アルミ（塗装）黒・シルバー
③サイドボード	ABS（黒・グレー）

品番	本体						内部寸法
	W	D	H	A	B	C	a
TK-01	85	145	38	19	19	–	32
TK-02	85	145	55	19	19	17	49
TK-03	85	145	75	19	19	37	69

TK-20シリーズ

材質　本体：ABS
本体カラー　B（黒）・GR（グレー）

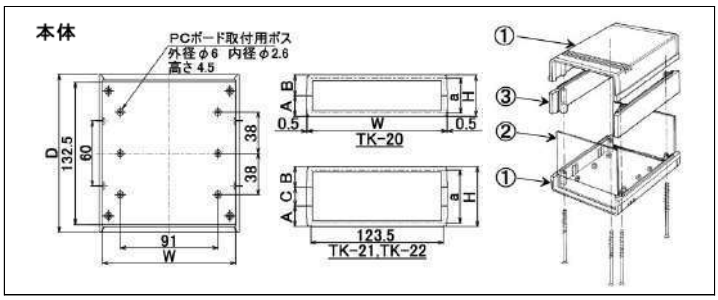

【仕様】

①本体	ABS（黒・グレー）
②パネル	アルミ（塗装）黒・シルバー
③サイドボード	ABS（黒・グレー）

品番	本体						内部寸法
	W	D	H	A	B	C	a
TK-20	130	145	38	19	19	–	32
TK-21	130	145	55	19	19	17	49
TK-22	130	145	75	19	19	37	69

TK-10シリーズ

材質　本体：ABS
本体カラー　B（黒）・GR（グレー）

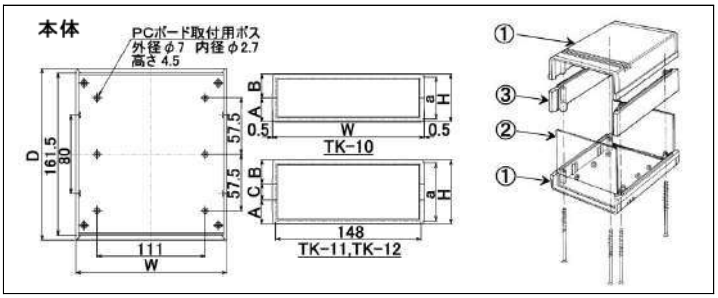

【仕様】

①本体	ABS（黒・グレー）
②パネル	アルミ（塗装）黒・シルバー
③サイドボード	ABS（黒・グレー）

品番	本体						内部寸法
	W	D	H	A	B	C	a
TK-10	155	175	50	25	25	–	44
TK-11	155	175	65	25	25	15	59
TK-12	155	175	85	25	25	35	79

正式品番は、TB-〇〇-□　□：B,IV,GR,となります
B=●　G=●

＊詳細図面につきましては、別途ご依頼ください