

# BNC-SMA CONNECTORS PLUG

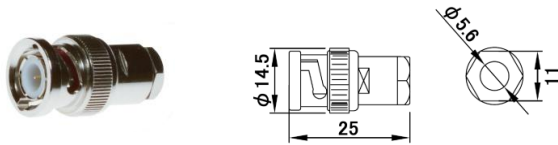
\* RoHS表記は型番で色分け

RoHS2 対応品

RoHS 対応品

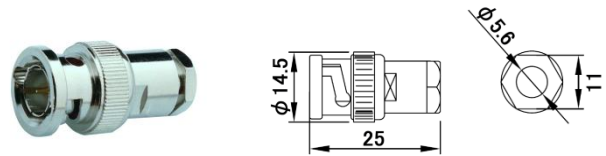


## CN-2(E) BNC-P-58U(50Ω)



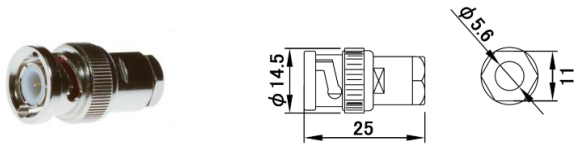
品番	適合ケーブル	メッキ	取付け方法
CN-2(E)	RG-58U RG-58A/U	ニッケル	ネジロック式①

## CN-13(E) BNC-P-3(75Ω)



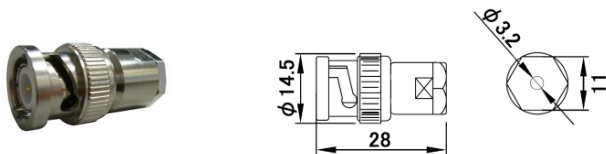
品番	適合ケーブル	メッキ	取付け方法
CN-13(E)	3C-2V	ニッケル	ネジロック式①

## CN-4(E) BNC-P-58U(50Ω)



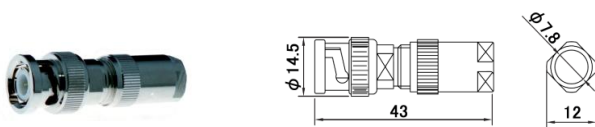
品番	適合ケーブル	メッキ	取付け方法
CN-4(E)	3D-2V	ニッケル	ネジロック式①

## CN-7-E BNC-P-1.5(50Ω)



品番	適合ケーブル	メッキ	取付け方法
CN-7-E	1.5D-2V	ニッケル	ネジロック式①

## CN-8-E BNC-P-117(50Ω)



品番	適合ケーブル	メッキ	取付け方法
CN-8-E	5D-2V	ニッケル	ネジロック式②

## CN-9(E) BNC-P/C(50Ω)



品番	適合ケーブル	メッキ	取付け方法
CN-9(E)	RG-58U・RG-58A/U	ニッケル	圧着式①

## CN-10(E) BNC-P/C(75Ω)



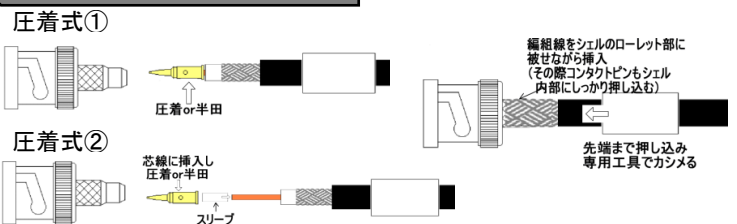
品番	適合ケーブル	メッキ	取付け方法
CN-10(E)	3C-2V	ニッケル	圧着式①

## CN-11(E) BNC-P/C(50Ω)

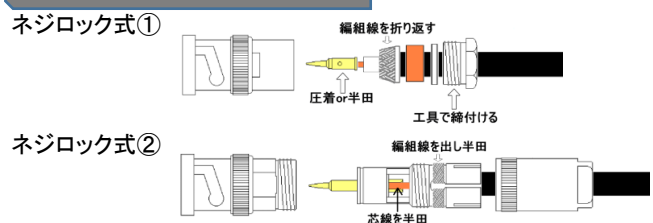


品番	適合ケーブル	メッキ	取付け方法
CN-11(E)	3D-2V	ニッケル	圧着式①

## BNC圧着式 加工方法



## BNCネジロック式 加工



# BNC JACKS & ADAPTORS

\* RoHS表記は型番で色分け

RoHS2 対応品

RoHS 対応品



<p><b>CN-21(E)</b> BNC-R</p>	<p><b>CN-223-E</b> BNC・J -RCA・P</p>
<p><b>CN-22(E)</b> BNC-BR</p>	<p><b>CN-224-E</b> BNC・P-RCA・J</p>
<p><b>CN-24(E)</b> BNC-BR</p>	
<p><b>CN-25-E</b> BNC-J</p>	
<p><b>CN-201-E</b> BNC-A-JJ</p>	
<p><b>CN-221-E</b> F-A-PJ</p>	
<p><b>CN-222-E</b> BNC・P-FJ</p>	