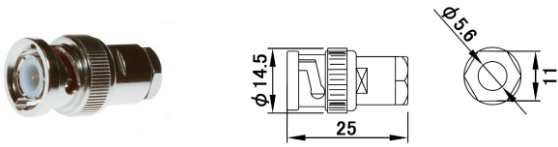


# BNC-CONNECTORS PLUG& JACKS




**CN-2(E)** BNC-P-58U(50Ω)



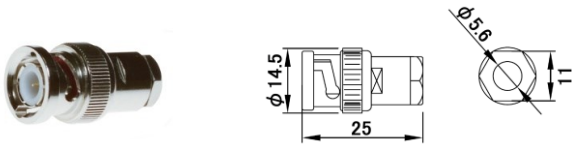
品番	適合ケーブル	メッキ	取付け方法
CN-2(E)	RG-58U RG-58A/U	ニッケル	ネジロック式①

**CN-12-E** BNC-P-1.5(50Ω)



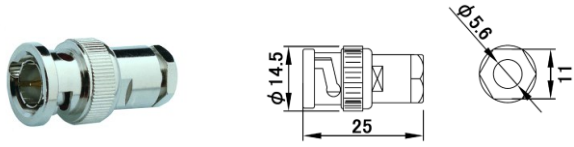
品番	適合ケーブル	メッキ	取付け方法
CN-12-E	1.5D-2V	ニッケル	圧着式②

**CN-4(E)** BNC-P-58U(50Ω)



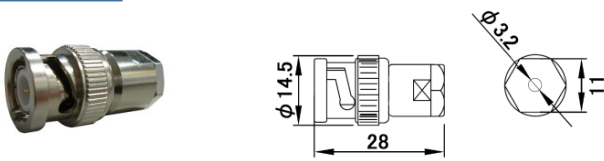
品番	適合ケーブル	メッキ	取付け方法
CN-4(E)	3D-2V	ニッケル	ネジロック式①

**CN-13(E)** BNC-P-3(75Ω)



品番	適合ケーブル	メッキ	取付け方法
CN-13(E)	3C-2V	ニッケル	ネジロック式①

**CN-7-E** BNC-P-1.5(50Ω)



品番	適合ケーブル	メッキ	取付け方法
CN-7-E	1.5D-2V	ニッケル	ネジロック式①

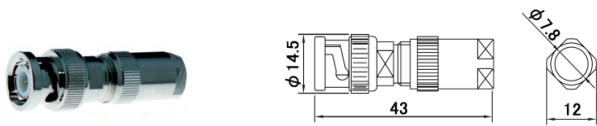
**CN-16-E** SMA-P-58U



品番	適合ケーブル	メッキ	取付け方法
CN-16-E	RG-58U RG-58A/U	ニッケル	圧着式②

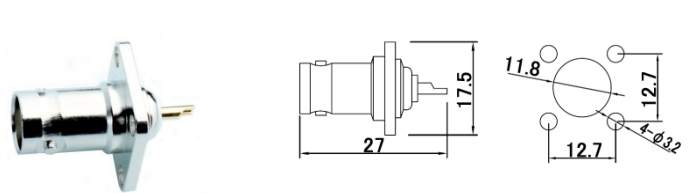
近日発売

**CN-8-E** BNC-P-117(50Ω)

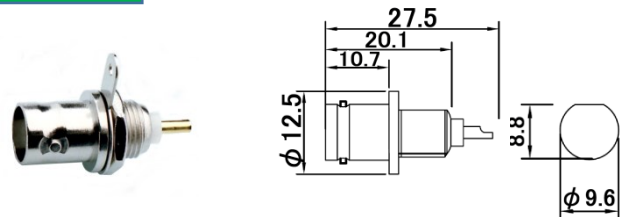


品番	適合ケーブル	メッキ	取付け方法
CN-8-E	5D-2V	ニッケル	ネジロック式②

**CN-21(E)** BNC-R



**CN-22(E)** BNC-BR

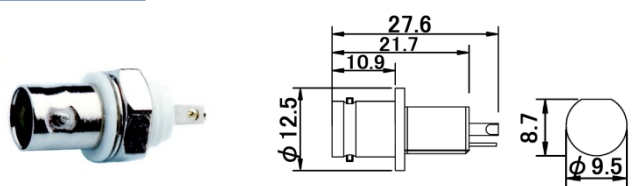


**CN-9(E)** BNC-P/C(50Ω)



品番	適合ケーブル	メッキ	取付け方法
CN-9(E)	RG-58U・RG-58A/U	ニッケル	圧着式①

**CN-24(E)** BNC-BR



**CN-10(E)** BNC-P/C(75Ω)



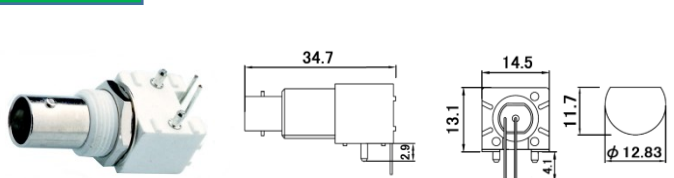
品番	適合ケーブル	メッキ	取付け方法
CN-10(E)	3C-2V	ニッケル	圧着式①

**CN-11(E)** BNC-P/C(50Ω)



品番	適合ケーブル	メッキ	取付け方法
CN-11(E)	3D-2V	ニッケル	圧着式①

**CN-25-E** BNC-J

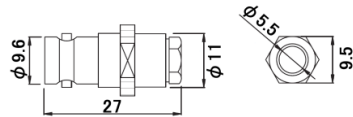


●加工方法はP-15を参照ください

# BNC-CONNECTORS ADAPTORS

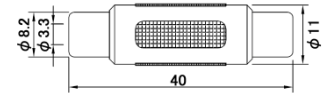


**CN-63(E)** BNC-J (50Ω)



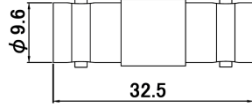
品番	適合ケーブル	メッキ	取付け方法
CN-63(E)	RG-58U・RG-58A/U	ニッケル	ネジロック式①

**AD-105(E)/ AD-105-5(E)** RCA-A-JJ

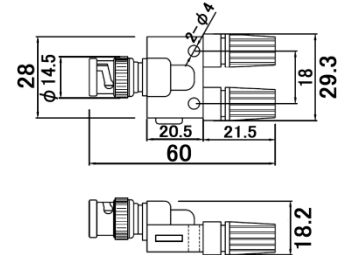


品番	ジャック部メッキ
AD-105(E)	ニッケルメッキ
AD-105-5(E)	金メッキ

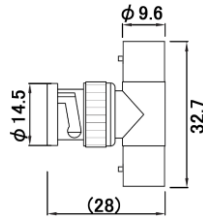
**CN-201(E)** BNC-A-JJ



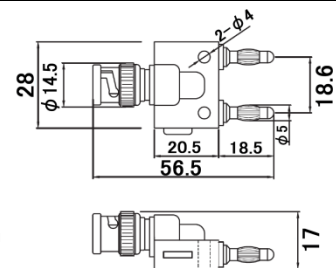
**AD-120-E**



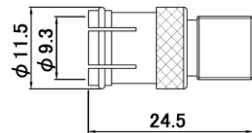
**CN-203-E** BNC-TA-JPJ



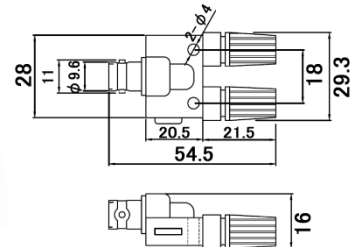
**AD-121-E**



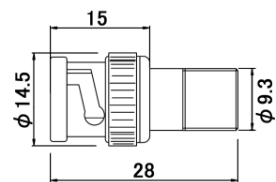
**CN-221-E** F-A-PJ



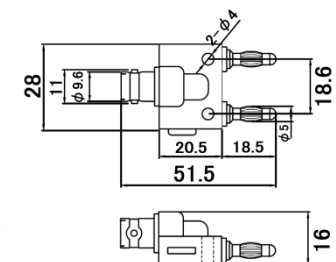
**AD-122-E**



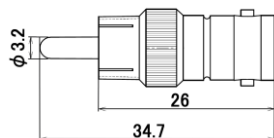
**CN-222-E** BNC-P-FJ



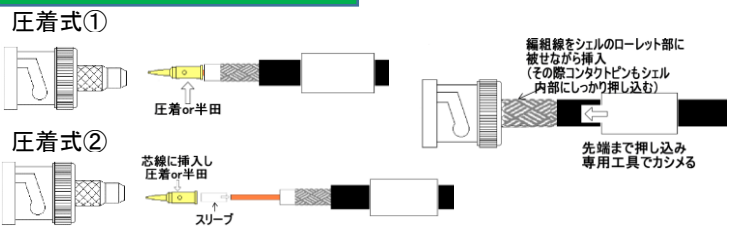
**AD-123-E**



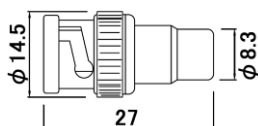
**CN-223-E** BNC-J -RCA-P



## BNC圧着式 加工方法



**CN-224-E** BNC-P-RCA-J



## BNCネジロック式 加工

